



VISELBI

Máquinas e Peças

Catálogo

2026



Grupo
**PINTO
& CRUZ**





VISELBI

Máquinas e Peças

morada

EN 231 n° 12
3500-885 Cabanões Viseu

telefone

[+351] 232 421 995

e-mail

info@viselbi.com
encomendas@viselbi.com

site

pintocruz.pt/pt/viselbi

loja online

viselbi.com

NOTA

Aos valores apresentados acresce iva à taxa em vigor.

Catálogo

2026

Índice

- 7 Goodyear
- 29 Ducati
- 43 Groway
- 46 Tonino Lamborghini
- 51 Faísca
- 63 Zomax
- 71 Kawasaki
- 75 Arvipo
- 93 Cub Cadet
- 107 Pubert
- 115 Orec
- 121 Agrinova

GOODYEAR

MOTOSSERAS

GY25CS
8400068

MOTOSSERRA GY25CS

Motor: 2T
Cilindrada: 25,4 cm³
Potência: 0,70 kW-1 HP
Comprimento da espada: 25 cm / 10"
Corrente: 3 / 8" pico
Peso: 3 kg



175.00 €

GY41CS
8400089

MOTOSSERRA GY41CS

Motor: 2T
Cilindrada: 40,5 cm³
Potência: 1,30 kW-7 HP
Comprimento da espada: 40 cm / 16"
Corrente: 3 / 8" pico
Peso: 4,5 kg



177.00 €

GY46CS
8400092

MOTOSSERRA GY46CS

Motor: 2T
Cilindrada: 45,8 cm³
Potência: 1,60 kW-2,1 HP
Comprimento da espada: 45 cm / 18"
Corrente: 0,32"
Peso: 5,5 kg



183.00 €

GY52CS
8400098

MOTOSSERRA GY52CS

Motor: 2T
Cilindrada: 50,8 cm³
Potência: 2,00 kW-2,7 HP
Comprimento da espada: 45 cm / 18"
Corrente: 0,325"
Peso: 5,5 kg



190.00 €

ROÇADORAS

GY43BC
8400090

ROÇADORA GY43BC
Motor: 2T
Cilindrada: 42,7 cm³
Potência: 1,20 kW-1,64 HP
Ø Fio: 2,4 mm Ø Vara: 28 mm
Peso: 7,5 kg
OFERTA: DISCO CORTE,
ARNÊS E BOBINE DE FIO



180.00 €

GY52BC
8400097

ROÇADORA GY52BC
Motor: 2T
Cilindrada: 51,7 cm³
Potência: 1,45 kW-1,95 HP
Ø Fio: 2,4 mm Ø Vara: 28 mm
Peso: 7,5 kg
OFERTA: DISCO CORTE,
ARNÊS E BOBINE DE FIO



200.00 €

GY52BCA
8400149

ROÇADORA GY52BCA AVS
Motor: 2T
Cilindrada: 51,7 cm³
Potência: 1,45 kW-1,95 HP
Ø Fio: 2,4 mm Ø Vara: 28 mm
Peso: 7,5 kg
OFERTA: DISCO CORTE,
ARNÊS E BOBINE DE FIO



225.00 €

GY43MC
8400091

KIT MULTIFUNÇÕES GY43MC – 4 EM 1
Motor: 2T
Cilindrada: 42,7 cm³
Potência: 1,2 kW-1,64 HP
Ø Fio: 2,4 mm Ø Vara: 26 mm
Peso: kit completo 12 kg
OFERTA: DISCO CORTE,
ARNÊS E BOBINE DE FIO



295.00 €

CORTA-RELVAS

GY46LM
8400093

CORTA-RELVAS GY46LM 4.0HP
Cilindrada: 161 cm³
Arranque: manual
Largura de corte: 460 mm
Altura de corte: 25–75 mm
OPÇÃO SAÍDA POR MULCHING,
LATERAL, TRASEIRA OU PARA O SACO



365.00 €

GY531LM
8400743

CORTA-RELVAS GY531LM 7,5HP
Cilindrada: 224 cm³
Arranque: manual
Largura de corte: 530 mm
Altura de corte: 25–75 mm
OPÇÃO SAÍDA POR MULCHING,
LATERAL, TRASEIRA OU PARA O SACO



415.00 €

PERFURADORES DE SOLO

GY052EA
8400099

PERFURADOR DE SOLO GY052EA
Motor: 2T
Cilindrada: 51,7 cm³
Potência: 1,4 kW–1,9 HP
Broca incluída: 200 x 800 mm



220.00 €

MOTOENXADAS

GY450TL
8400150

MOTOENXADA GY450TL 2,4CV
Cilindrada: 98,5 cm³
Potência: 2,25 kW / 3,0 HP alumínio
Transmissão: corrente
Embraiagem: correia
Velocidades: 1
Largura de trabalho: fresa 210–420 mm



375.00 €

GY702TL
8401145

MOTOENXADA GY702TL 7CV
Cilindrada: 208 cm³
Potência: 5,2 kW / 7,0 HP
Transmissão: corrente
+ tampa de correias acesso rapido
Embraiagem: Polia Tensor
Velocidades: 2+1
Largura de trabalho: fresa 500–800 mm



465.00 €

GY9502TL
8401146

MOTOENXADA GY9502TL 7CV
Cilindrada: 208 cm³
Potência: 7,0 HP
Transmissão: por engrenagens
Embraiagem: disco
Velocidades: 2+1
Largura de trabalho: fresa 500–800 mm
Inclui rodas 400 x 8 e fresa



650.00 €

GY6000TL
8400301

MOTOENXADA GY6000TL 7CV
Cilindrada: 212 cm³
Potência: 5,25 kW / 7,0 HP
Transmissão: caixa direta
Embraiagem: fricção multi-disco
Velocidades: 4+2
Largura de trabalho: fresa 600–1150 mm
com tomada de força
Inclui rodas 400 x 8 e fresa



800.00 €

MOTOCULTIVADORES

GY13RT
8401110

MOTOCULTIVADOR GY131RT 13CV
GASOLINA
Montagem Valpadna
Cilindrada: 389 cm³
Potência: 13,0 HP
Transmissão: por engrenagens
Embraiagem: tipo seco,
acionada por alavanca
Arranque: manual
Velocidades: 4+1 (ambos os lados)
Largura de trabalho: 45-55-65-75 cm
(opção 57-70-85 cm)
com tomada de força



2 650.00 €

GY101RTDE
8401111

MOTOCULTIVADOR GY101RTDE 10CV
DIESEL
Montagem Valpadna
Cilindrada: 456 cm³
Potência: 10,0 HP
Transmissão: por engrenagens
Embraiagem: tipo seco,
acionada por alavanca
Arranque: manual / elétrico
Velocidades: 4+1 (ambos os lados)
Largura de trabalho: 45-55-65-75 cm
(opção 57-70-85 cm)
com tomada de força
Travões disco



3 375.00 €

GY13RTDE
8401722

MOTOCULTIVADOR GY13RTDE
Motor: Diesel
Cilindrada: 500 cm³
Potência :13 HP
Transmissão: por engrenagens
Embraiagem: tipo seco operado
por alavanca
Arranque: elétrico e manual
Velocidades: 3 +3
Largura de trabalho: 60-100 cm
com regulação manual
de profundidade
Rodas funcionais 5,00-10



2 875.00 €

GY15RTE
8401603

MOTOCULTIVADOR GY15RTE 15HP

GASOLINA

Cilindrada: 420 cm³

Potência: 15,0 HP

Transmissão: por engrenagens

Embraiagem: tipo seco / bloqueio diferencial

Arranque: elétrico / manual

Guiador reversível de forma rápida e confortável

Velocidades: 3+2 traseiras com inversão

Largura de trabalho: 60-75 cm com regulação manual profundidade

Rodas funcionais 5,00-10

Travões disco

Múltiplos acessórios de reboque e

sem necessidade de inversão de marcha

Acoplamento de PTO compatível

com BCS-Ferrari



2 600.00 €

GY18RTE
8401723

MOTOCULTIVADOR GY18RTE

Motor: gasolina

Cilindrada: 500 cm³

Potência :18 HP

Transmissão: por engrenagens

Embraiagem: tipo seco

operado por alavanca

Arranque: elétrico e manual

Velocidades: 3 +2

Largura de trabalho: 60 - 100 cm com regulação manual profundidade

Rodas funcionais 5,00-10

Travões disco

Múltiplos acessórios de reboque e PTO

sem necessidade de inversão de marcha

Acoplamento de PTO compatível

com BCS-Ferrari



2 850.00 €

MOTOBOMBAS

GY40WP
8400088

MOTOBOMBA GY40WP
Motor: 4T
Ø Entrada-saída: 1,5" 38 mm
Cilindrada: 97 cm³
Potência: 1,85 kW / 2,5 HP
Altura máxima elevação: 20 m
Altura máxima absorção: 6 m



188.00 €

GY50WP
8400740

MOTOBOMBA GY501WP
Motor: 4T
Ø Entrada-saída: 2,0" 50 mm
Cilindrada: 196 cm³
Potência: 4,85 kW / 6,5 HP
Altura máxima elevação: 30 m
Altura máxima absorção: 8 m



205.00 €

GY801WP
8400741

MOTOBOMBA GY801WP 3"
Motor: 4T
Ø Entrada-saída: 3,0" 75 mm
Cilindrada: 196 cm³
Potência: 4,85 kW / 6,5 HP
Altura máxima elevação: 30 m
Altura máxima absorção: 8 m



240.00 €

LAVADORAS ALTA PRESSÃO

GY1802PW
8401619

LAVADORA GY 18002PW
Potência: 1,8KW
Pressão máxima: 140 bar
Cabo alimentação e mangueira: 5 m
Lança regulável sem enrolador mangueira



123.00 €

GY2002PW
8401601

LAVADORA GY 2002PW
Potência: 2KW
Pressão máxima: 150 bar
Cabo alimentação e mangueira: 5 m
Inclui suporte de mangueira-enrolador, cabo com ligação rápida de mangueira, escova lanças reguláveis e embalagem para detergente



150.00 €

GY3400PW
8401732

LAVADORA 3400PW
Potência: 5,5KW / 7 HP
Cilindrada: 223 cm³
Pressão máxima: 235 bar
Caudal máximo: 590 L/h
Mangueira: 9,2 m
5 bicos incluídos - sabão, 0°, 15°, 25°, 40°



435.00 €

GY3300PW
8401361

LAVADORA GY 3300PW
GASOLINA
Potência: 6,0 HP
Pressão máxima: 248 bar
Cilindrada: 224 cm³
Arranque: manual sensor nível óleo
Caudal máximo: 730 L/h



750.00 €

LAVADORAS ALTA PRESSÃO PROFISSIONAISGY3700PW
8400631**LAVADORA ALTA PRESSÃO
PROFISSIONAL****Potência: 3700 W****Pressão máxima: 180 bar****Mangueira: 8 m****Pistões em cerâmica****6 bicos incluídos****(sabão, 0°, 15°, 25°, 40°, sabão, turbo)****Lança regulável com bloqueio de
segurança****850.00 €****ASPIRADORES**GY10VC
8400045**ASPIRADOR DE SÓLIDOS
10L****Depósito: plástico****Potência máxima: 1000 W****55.00 €**GY12VC
8400050**ASPIRADOR DE SÓLIDOS E LÍQUIDOS
20L****Depósito: aço inoxidável****Potência máxima: 1200 W****Capacidade depósito: 20 L****Tomada sincronizada incluída 1000 W****85.00 €**

GY16VC
8400056

ASPIRADOR DE SÓLIDOS E LÍQUIDOS 30L

Depósito: aço inoxidável
Potência máxima: 1600 W
Tomada sincronizada incluída 1000 W
Capacidade depósito: 30 L
Escoamento frontal
Com sistema de multi filtros
Função especial de soprador



95.00 €

GY1520LB
8400365

SOPRADOR LITIO GY1520LB 20V

Voltagem 20V
Bateria 2.5 Ah
Peso 1,5 kg
Bateria e carregador incluído



80.00 €

BIOTRITURADORES

GY65WS
8400104

BIOTRITURADOR GY65WS 6.5CV

Motor: 4T
Arranque: manual
Cilindrada: 196 cm³
Potência: 4,90 kW–6,5 HP
Capacidade máxima de triturar: 100 mm
Sistema corte: 2 lâminas
Peso: 95 kg



850.00 €

GY150WSE
8400152

BIOTRITURADOR GY150WSE 15CV

Motor: 4T
Arranque: manual / elétrico
Cilindrada: 420 cm³
Potência: 11,25 kW–15 HP
Capacidade máxima de triturar: 120 mm
Sistema corte: 2 lâminas
Peso: 195 kg



1 805.00 €

GY143150H
8400850

BIOTRITURADOR HIDRÁULICO

GY143150H
Motor: 4T
Arranque: manual / elétrico
Cilindrada: 420 cm³
Potência: 15 HP
Capacidade máxima de triturar: 120 mm
Sistema corte: 2 lâminas + 10 martelos
Peso: 330 kg



3 710.00 €

GY750CT
8401565

MINI DUMPER GY750CT 750K

Motor: 4T
Arranque: manual
Cilindrada: 212 cm³
Potência: 7 HP
Velocidades 3 +1
Basculante de comando manual
Capacidade carga: 750 kg



2 250.00 €

COMPRESSORES

GY2248CD
8401208

COMPRESSOR ELÉTRICO
GY 2248 CD 2 HP 24 L
Potência: 2 HP-1,5 kW
Pressão máxima: 8 bar – 115 psi



158.00 €

GY2508CD
8401209

COMPRESSOR ELÉTRICO
GY 2508CD 2 HP 50 L
Potência: 2 HP
Pressão máxima: 8 bar – 115 psi



180.00 €

GY351D
8400166

COMPRESSOR ELÉTRICO
GY 351D 3 HP 50 L
Potência: 3 HP
Pressão máxima: 10 bar – 115 psi
Bi cilindrico "



275.00 €

GY3100B
8400043

COMPRESSOR ELÉTRICO
GY3100B 3 HP 100 L
Correias
Potência: 3 HP – 2,25 kW
Pressão máxima: 10 bar – 145 psi



550.00 €

GY05AK
8400604

KIT DE AR COMPRIMIDO
GY05AK



35.00 €

GERADORES ELÉTRICOS

GY3200G
GY3201G
8400076

GERADOR GY3200G/GY3201G 3,8KVA
Motor: 4T monofásico
Cilindrada: 212 cm³
Potência máxima: 4,5 kW / 3600 rpm
Potência máxima monofásica: 3000 W
Potência de trabalho monofásica: 2700 W
Arranque: manual



415.00 €

GY 550GE
GY5501GE
8400102

GERADOR GY5500GE/GY5501GE 6,9KVA
Motor: 4T monofásico
Cilindrada: 389 cm³
Potência máxima: 5,5 kW / 3600 rpm
Potência máxima monofásica: 5500 W
Potência de trabalho monofásica: 5000 W
Arranque: manual / elétrico



865.00 €

GY5500GET
GY5501GET
8400103

GERADOR GY5500GET/GY5501GET 6,9KVA
Motor: 4T trifásico
Cilindrada: 389 cm³
Potência máxima: 5,5 kW / 3600 rpm
Potência máxima monofásica: 5500 W
Potência de trabalho monofásica: 5000 W
Arranque: manual / elétrico



920.00 €

GY9000GE
8401155

GERADOR GY9000GE 9,5KVA
Motor: 4T monofásico
Cilindrada: 459 cm³
Potência máxima: 13,4 kW / 2800 rpm
Potência máxima monofásica: 8000 W
Potência de trabalho monofásica: 7500 W
Arranque: manual / elétrico



998.00 €

GY8001GD
8401731

GERADOR GY8001GD 9 KVA
DIESEL
Motor: 4T monofásico
Cilindrada: 498 cm³
Potência máxima: 7,0 kW
Rotação 3000 rpm IP23
Arranque: elétrico
Cabinado e sonorizado



1 570.00 €

VAREJADORES

GY3405MC
8400165

VAREJADOR GY05MC
HASTE FIXA GASOLINA
Motor: 2T
Cilindrada: 25,4 cm³
Potência: 0,90 cv
Ø Barra: 26 mm
Depósito: 650 ml
Peso: 6 kg
Altura de trabalho: 2,0–3,5 m



360.00 €

GY3401
8400079

VAREJADOR GY010S HASTE FIXA
Motor: 12 V
Potência: 270 W
Varetas de carbono: 10
Comprimento: 2,5 m
Longitude: 2,5 m
Largura de trabalho: 21 cm
Peso: 2,2 kg



475.00 €

GY3402
8400080

VAREJADOR GY020S TELESCÓPICA
Motor: 12 V
Potência: 270 W
Varetas de carbono: 10
Comprimento: 1,9 m + 1 m (prolongador)
Longitude: 1,9 – 2,8 m
Largura de trabalho: 21 cm
Peso: 2,5 kg



495.00 €

GY3403
8400081

VAREJADOR GY030S HASTE FIXA
Motor: 12 V
Potência: 500 W
Varetas de carbono: 14
Comprimento: 2,5 m
Longitude: 2,5 m
Largura de trabalho: 28 cm
Peso: 3,0 kg



800.00 €

GY3406
8400628

VAREJADOR PROFISSIONAL GY3406
Motor: 36–43 V
Potência: 700 W
Varetas de carbono: 8
Comprimento: 2,4 m + 0,7 m (prolongador)
Largura de trabalho: 26 – 48 cm
Peso: 6,5 kg
Com variador de 5 velocidades
Sem escovas



900.00 €

TESOURAS E SERRAS A BATERIA

GY2802PS
8400991

TESOURA DE PODA A BATERIA 28 MM

Mala rígida
2 baterias 16,8 V – 2 Ah
Corte máximo: 28 mm
Estojo com ferramentas



142.00 €

GY3202PS
8400990

TESOURA DE PODA A BATERIA 32 MM

Mala rígida
2 baterias 16,8 V – 2 Ah
Com carregador de 3 vias
Corte máximo: 32 mm
Estojo com ferramentas



199.00 €

GY4002PS
8401467

TESOURA DE PODA A BATERIA 40 MM

Mala rígida
2 baterias 21 V – 2,5 Ah
Carregador triplo
Corte máximo: 40 mm
Estojo com ferramentas



252.00 €

GY450HC
8400992

SERRA DE MÃO A BATERIA 150 MM

Mala rígida
2 baterias 16,8 V – 4 Ah
Com carregador de 3 vias
Bomba com lubrificação corrente
Estojo com ferramentas



195.00 €

3002
8401016

PROLONGADOR TELESCÓPICO
PARA TESOURA 32 mm E SERRA MÃO
(extensível de 1,5 m a 2,1 m)



74.00 €

MOTORES DE REPOSIÇÃO

GY80
8400386

MOTOR GASOLINA GY80S
Motor: 4T OHV
Cilindrada: 79 cm³
Cambota: cilíndrica 15 mm
Potência máxima: 3 HP
Arranque: manual
Depósito combustível: 1,4 L
Depósito óleo: 0,45 L
Filtro ar: seco
Peso: 9 kg



162.00 €

GY210
8400372

MOTOR GASOLINA GY210S
Motor: 4T OHV
Cilindrada: 212 cm³
Cambota: cilíndrica 20 x 50 mm
Potência máxima: 7 HP
Arranque: manual
Depósito combustível: 3,6 L
Depósito óleo: 0,6 L
Filtro ar: em banho de óleo
Peso: 16 kg



190.00 €

GY210Q
8400373

MOTOR GASOLINA GY210Q
Motor: 4T OHV
Cilindrada: 212 cm³
Cambota: cilíndrica 19,05 x 58,50 mm
Potência máxima: 7 HP
Arranque: manual
Depósito combustível: 3,6 L
Depósito óleo: 0,6 L
Filtro ar: em banho de óleo
Peso: 16 kg



210.00 €

GY300Q
8400377

MOTOR GASOLINA GY300Q
Motor: 4T OHV
Cilindrada: 302 cm³
Cambota: cilíndrica 25,4 x 72,2 mm
Potência máxima: 10 HP
Arranque: manual
Depósito combustível: 5,4 L
Depósito óleo: 1,1 L
Filtro ar: semi seco
Peso: 26 kg



350.00 €

GY300
8400376

MOTOR GASOLINA GY300S
Motor: 4T OHV
Cilindrada: 302 cm³
Cambota: cilíndrica 25 x 60 mm
Potência máxima: 10 HP
Arranque: manual
Depósito combustível: 5,4 L
Depósito óleo: 1,1 L
Filtro ar: semi seco
Peso: 26 kg



325.00 €

GY390Q
8400382

MOTOR GASOLINA GY390Q
Motor: 4T OHV
Cilindrada: 389 cm³
Cambota: cilíndrica 25,4 x 72,2 mm
Potência máxima: 13 HP
Arranque: manual
Depósito combustível: 6,5 L
Depósito óleo: 1,1 L
Filtro ar: em banho de óleo
Peso: 28 kg



395.00 €

GY390
8400378

MOTOR GASOLINA GY390S
Motor: 4T OHV
Cilindrada: 389 cm³
Cambota: cilíndrica 25 x 60 mm
Potência máxima: 13 HP
Arranque: manual
Depósito combustível: 6,5 L
Depósito óleo: 1,1 L
Filtro ar: em banho de óleo
Peso: 28 kg



380.00 €

GY390V
8400383

MOTOR GASOLINA GY390V
Motor: 4T OHV
Cilindrada: 389 cm³
Cambota: cilíndrica 22,16 x 106 mm
Potência máxima: 13 HP
Arranque: manual
Depósito combustível: 6,5 L
Depósito óleo: 1,1 L
Filtro ar: em banho de óleo
Peso: 28 kg



375.00 €

GY390E
8400379

MOTOR GASOLINA GY390E
Motor: 4T OHV
Cilindrada: 389 cm³
Cambota: cilíndrica 25 x 60 mm
Potência máxima: 13 HP
Arranque: manual / elétrico
Depósito combustível: 6,5 L
Depósito óleo: 1,1 L
Filtro ar: em banho de óleo
Peso: 29,5 kg



450.00 €

GY390EV
8400381

MOTOR GASOLINA GY390EV
Motor: 4T OHV
Cilindrada: 389 cm³
Cambota: cilíndrica 22,16 x 106 mm
Potência máxima: 13 HP
Arranque: manual / elétrico
Depósito combustível: 6,5 L
Depósito óleo: 1,1 L
Filtro ar: em banho de óleo
Peso: 29,5 kg



470.00 €

GY390EQ
8400380

MOTOR GASOLINA GY390EQ
Motor: 4T OHV
Cilindrada: 389 cm³
Cambota: cilíndrica 25,4 x 72,2 mm
Potência máxima: 13 HP
Arranque: manual / elétrico
Depósito combustível: 6,5 L
Depósito óleo: 1,1 L
Filtro ar: em banho de óleo
Peso: 29,5 kg



430.00 €

8400385

MOTOR GASOLINA GY680EQ
Comutador silencioso
Motor: 4T OHV
Cilindrada: 678 cm³
Cambota: cilíndrica 25,4 x 72,2 mm
Potência máxima: 24 HP
Arranque: manual / elétrico
Depósito óleo: 1,4 L
Filtro ar: seco
Peso: 42 kg



1 250.00 €

GY680E
8400384

MOTOR GASOLINA GY680E
Comutador silencioso
Motor: 4T OHV
Cilindrada: 678 cm³
Cambota: cilíndrica 25 x 60 mm
Potência máxima: 24 HP
Arranque: manual / elétrico
Depósito óleo: 1,4 L
Filtro ar: seco
Peso: 42 kg



1 225.00 €



Official
Licensed
Product



VISELBI
Máquinas e Peças

MOTOSSERAS DE PODA

DCS2500T
8301793

MOTOSSERRA DCS 2500T

Motor: 2T
Cilindrada: 25,4 cm³
Potência: 0,70 kW-1 HP
Comprimento da espada: 25 cm / 10"
Corrente: 3 / 8" pico
Peso: 3 kg



175,00 €

MOTOSSERAS DE USO OCASIONAL

DCS5200T
8300212

MOTOSSERRA DCS 5200T

Motor: 2T
Cilindrada: 50,8 cm³
Potência: 2,00 kW-2,7 HP
Comprimento da espada: 45 cm / 18"
Corrente: 0,325"
Peso: 5,4 kg



197,00 €

DCS4201
8300197

MOTOSSERRA DCS 4201

Motor: 2T
Cilindrada: 42 cm³
Potência: 1,50 kW - 2 HP
Comprimento da espada: 40 cm / 16"
Corrente: 3 / 8" pico
Peso: 4,75 kg



185,00 €

MOTOSSERAS DE USO INTENSIVO

DCS4200R
8300149

MOTOSSERRA DCS 4200R

Motor: 2T
Cilindrada: 41,4 cm³
Potência: 1,85 kW - 2,6 HP
Comprimento da espada: 40 cm / 16"
Corrente: 3 / 8" pico
Peso: 5,2 kg



255,00 €

MOTOVENTILADORES

DBL63VA48
8302455

MOTOVENTILADOR DBL63VA48

Motor: 2T
Cilindrada: 25,4 cc
Potência: 0.75kw - 1 HP
Caudal: 10.6m³/min
Velocidade ar máximo: 241 km/h
Peso: 7 kg



195,00 €

DBL3100
8302456

MOTOVENTILADOR DE COSTAS DBL3100

Motor: 2T
Cilindrada: 75,6 cc
Potência: 3.1kw - 4.1 HP
Caudal: 1420m³/h
Velocidade ar máximo: 320km/h
Peso: 11 kg



325,00 €

DBL193401L
8300218

SOPRADOR BATERIA LÍTIO DBL 401 L

Voltagem: 40 V
Peso: 5 kg
Sem escovas
Função turbo
Bateria: 2,5 Ah (não incluída)



90,00 €

ROÇADORAS DE USO OCASIONAL

DBC3301M
8300207

ROÇADORA MULTIFUNÇÕES

Motor: 2T
Cilindrada: 32,6 cm³
Potência: 1,00 kW-1,33 HP
ø fio: 2,4 mm **ø vara:** 28 mm
Peso Neto : 8,2 kg



310,00 €

ROÇADORAS DE USO INTENSIVO

DBC4000PRO
8300004

ROÇADORA DBC 4000PRO

Motor: 2T
Cilindrada: 39,8 cm³
Potência: 1,25 kW-1,70 HP
ø fio: 2,4 mm **ø vara:** 28x2 mm
Peso: 8,9 kg
OFERTA DISCO CORTE, ARNÊS E BOBINE DE FIO



335,00 €

CORTA RELVAS

DLM4601S
8300519

CORTA RELVAS
DLM 4601S
Motor: 4T
Potência: 2,6 kW–3,50 HP
Cilindrada: 150 cm³ lâmina: 18"–460 mm
Altura de corte: 25–75 mm (7 posições)
Opção saída por mulching, lateral, traseira
ou para o saco



365,00 €

DLM5303
8301641

CORTA RELVAS
DLM 5303
Motor: 4T
Potência: 5,0 kW–6,70 HP
Cilindrada: 224 cm³ lâmina: 21"–530 mm
Altura de corte: 25–75 mm (7 posições)
Opção saída por mulching, lateral, traseira
ou para o saco



415,00 €

DLM19140116L
8300633

CORTA RELVAS BATERIA LÍTIO
DLM 4016 L
Voltagem: 40 V
Bateria: 2,5ah (não incluída)
Sem escovas



185,00 €

DPB40125L
8300632

BATERIA LÍTIO 2,5 ah



107,00 €

DCHS2040
8300017

CARRGADOR RÁPIDO
Bateria 40 V



78,00 €

PERFURADORES DE SOLO

DEA5200
8300038

PERFURADOR DE SOLO

DEA 5200

Motor: 2T

Cilindrada: 51,7 cm³

Potência: 1,4 kW-1,9 HP

Broca incluída: 200 x 800 mm



220,00 €

MOTOENXADAS

DTL7000
8300067

MOTOENXADA DTL 7000 7CV

Motor: gasolina

Cilindrada: 212 cm³

Transmissão: corrente banho óleo

Embraiagem: correia dupla

Arranque: manual

Velocidades: 2+1

Largura trabalho: 50-60-80 mm

Inclui rodas 400 x 8 e fresa



550,00 €

DTL9000
8300068

EMOTOENXADA DTL 9000 7CV

Motor: gasolina

Cilindrada: 212 cm³

Transmissão: por corrente banho óleo

Embraiagem: correia dupla

Arranque: manual

Velocidades: 3+1

Largura trabalho: 50-60-105 mm

Inclui rodas 400 x 8 e fresa



775,00 €

DTL10000
8300650

MOTOENXADA DTL 10000 7CV

Motor: gasolina
Cilindrada: 212 cm³
Transmissão: por engrenagens
Embraiagem: multidiscos
Arranque: manual
Velocidades: 2+1+1
Largura trabalho: 600–800–1000 mm
COM TOMADA DE FORÇA
Inclui rodas 400 x 8 e fresa



800,00 €

MOTOCULTIVADORES

DRT2101
8300440

MOTOCULTIVADOR DRT 2101 7CV

Motor: gasolina
Cilindrada: 210 cm³
Transmissão: por engrenagens
Embraiagem: inversor cónico em banho
óleo
Arranque: manual
Velocidades: 4
1 dianteira + 1 traseira
reversa em ambos os lados



1 500,00 €

DRT13DE
8302299

MOTOCULTIVADOR DRT 13CV

Motor: gasóleo 13 HP
Cilindrada: 500 cm³
Transmissão: por engrenagens
Embraiagem: tipo seco operado por
alavanca
Arranque: manual / eléctrico
Velocidades: 3 dianteira + 1 traseira
reversa em ambos os lados
Travões disco
Rodas 6.50 / 80 / 12



2 875,00 €

DRT15E
8302359

MOTOCULTIVADOR DRT15E
Motor: gasolina 15 HP
Cilindrada: 420 cm³
Transmissão: por engrenagens
Embraiagem: tipo seco operado por alavanca
Arranque: eléctrico e manual
Velocidades: 3 dianteiras + 2 traseiras reversa em ambos os lados
Travões disco
Rodas 6.50 / 12



2 600,00 €

LAVADORAS DE ALTA PRESSÃO

DPW1400
8300056

LAVADORA ALTA PRESSÃO
DPW 1401
Potência: 1400 W
Pressão máxima: 1500psi (105 bar)
Cabo de alimentação e mangueira: 5 m



85,00 €

DPW861401
8300639

LAVADORA ALTA PRESSÃO
DPW 1401
Potência: 1400 W
Pressão máxima: 110 bar
Cabo de alimentação e mangueira: 5 m



100,00 €

DPW861801 **LAVADORA ALTA PRESSÃO**
8300638 **DPW 1801**
Potência: 1800 W
Pressão máxima: 140 bar
Cabo de alimentação e mangueira: 5 m



135,00 €

DPW3100G **LAVADORA ALTA PRESSÃO**
8300064 **DPW 3100G**
Potência: 7,0 HP
Pressão máxima: 213 bar
Mangueira: 8 m
OFERTA DE BOQUILHA TURBO



450,00 €

MOTOBOMBAS

DCW225
8300213

MOTOBOMBA ÁGUAS LIMPAS 1'''

Motor: 2T
Ø entrada: 1,0''' Ø saída: 25 mm
Cilindrada: 32,6 cm³
Potência: 0,90 kW / 1,1 HP
Altura máxima elevação: 30 m
Altura máxima absorção: 8 m



190,00 €

DCW3541
8301910

MOTOBOMBA ÁGUAS LIMPAS 1,5'''

Motor: 4T
Ø entrada: 1,5''' Ø saída: 38 mm
Cilindrada: 97,7 cm³
Potência: 1,83 kW / 2,5 HP
Altura máxima elevação: 16 m
Altura máxima absorção: 6 m



195,00 €

DCW502
8301911

MOTOBOMBA ÁGUAS LIMPAS 2'''

Motor: 4T
Ø entrada: 2,0''' Ø saída: 50 mm
Cilindrada: 212 cm³
Potência: 5,15 kW / 7,0 HP
Altura máxima elevação: 28 m
Altura máxima absorção: 8 m



270,00 €

BIOTRITURADORES

DWS65
8301637

BIOTRITURADOR DWS 65 6.5CV

Motor: 4T
Cilindrada: 196 cm³
Potência: 4,10 kW–6,5 HP
Capacidade máxima triturar: 100 mm
Sistema corte: 2 lâminas
Peso: 95 kg
Arranque: manual



850,00 €

DWS150E
8301638

BIOTRITURADOR DWS 150E 15CV

Motor: 4T
Cilindrada: 420 cm³
Potência: 11,25 kW–15 HP
Capacidade máxima triturar: 120 mm
Sistema corte: 2 lâminas
Peso: 195 kg
Arranque: manual / elétrico



1 805,00 €

ARTIGOS PODA E JARDIM A BATERIA

DPS3202
8301783

TESOURA DE PODA A BATERIA 32 MM

Baterias: 2x 16,8 V-2,5ah
Com carregador de 3 vias
Corte máximo 32 mm
Com display digital
Mala rígida + Estojo com ferramentas



199,00 €

DPS4002
8301771

TESOURA DE PODA A BATERIA 40 MM

Baterias: 2x 21,0 V-2,5ah
Com carregador de 3 vias
Corte máximo 40 mm
Com display digital
Mala rígida + Estojo com ferramentas



252,00 €

3202
8401016

PROLONGADOR TELESCÓPICO

Para tesouras e serra de mão
Extensível de 1,5 m a 2,1 m



74,00 €

DHC501
8302498

SERRA DE MÃO A BATERIA 150 MM

600 W - indicador bateria
2 baterias 16,8 V-4 Ah
Com carregador de 2 vias
Lubrificação automática
Corrente 1/4 36E
Estojo com ferramentas



195,00 €

DHT192401L
8300634

CORTA SEBES LÍTIO DHT 401 L

Voltagem: 40 V
Bateria: 2,5ah (não incluída)
Peso: 5,6 kg
Capacidade de corte: 28 mm
Comprimento de corte: 60 mm



95,00 €

DBC298401L
8300636

ROÇADORA LÍTIO DBC 401 L
Vtagem: 40 V
Bateria: 2,5ah (não incluída)
Peso: 5,8 kg
Capacidade de corte: 254–305 mm
Sem escovas



155,00 €

DGT19640L
8300637

APARADOR LÍTIO DGT 401 L
Vtagem: 40 V
Bateria: 2,5 Ah (não incluída)
Peso: 3,9 kg
Capacidade de corte: 254–305 mm



70,00 €

DPB40125L
8300632

BATERIA LÍTIO 2,5 ah



107,00 €

DCHS2040
8300017

CARRGADOR RÁPIDO
Bateria 40 V



78,00 €



MOTOCULTIVADORES GROWAY

G65M
8400528

MOTOCULTIVADOR G65M
GROWAY BULLDOG 6,5cv
SEM FRESA
 Cilindrada: 196 cm³
 Potência: 6,5 HP
 Transmissão: por engrenagens
 Embraiagem: cone duplo com mola
 Arranque: manual
 Velocidades: 3+2 (3 dianteira + 2 reversa)
 Bloqueio de diferencial: sim



1 450.00 €

D1000
8400558

MOTOCULTIVADOR D1000
GROWAY BULLDOG DIESEL 10CV
SEM FRESA
 Cilindrada: 196 cm³
 Potência: 6,5 HP
 Transmissão: por engrenagens
 Embraiagem: cone duplo com mola
 Arranque: elétrico / manual
 Velocidades: 3+2 (3 dianteira + 2 reversa)
 Bloqueio de diferencial: sim



2 225.00 €

FRESA65
8400556

FRESA TRASEIRA EXTENSÍVEL
65CM



375.00 €

FRESA80
8400557

FRESA TRASEIRA EXTENSÍVEL
80CM



490.00 €

FRESA1000
8400632

FRESA TRASEIRA EXTENSÍVEL
1000CM



540.00 €



by *Tonino Lamborghini*

GARDEN MACHINERY



VISELBI
Máquinas e Peças

ROÇADORA

DBC5200
LB5200BC
8302499

ROÇADORA DBC 5200
Motor: 2T
Cilindrada: 51,7 cm³
Potência: 2,2 / 2,9 (7500rpm)
Ø fio: 2,4 mm
Ø vara: 28 mm
Peso: 8,8 kg
OFERTA
DISCO CORTE,
ARNÊS E BOBINE DE FIO



195.00 €

DESTROÇADOR

LMB700FM
8302486

DESTROÇADOR LB700FM MARTELOS
Motor: 4T OHV
Cilindrada: 302 cm³
Potência máxima : 7,5 kW/10 HP
Largura de corte : 700 mm
Sistema transmissão: engranagem
Velocidades 3+1
Rodas: 2 dianteiras
com rotação de 360°
2 traseiras pneumáticas 4.0 - 8
Peso: 182 kg
Arranque: manual



1 575.00 €

TRATOR CORTA RELVAS

LB6000RM
8302508

TRATOR CORTA RELVAS MINI RIDER
LB6000RM
Motor: 4T OHV
Cilindrada: 225 cm³
Potência máxima: 4,4 kW/6 HP
Largura de corte: 610 mm
Altura corte: 36-75 mm
Descarga lateral
Cesto coletor
com esvaziamento traseiro
Velocidades 4+1
Rodas:
2 dianteiras com rotação de 360°
2 traseiras pneumáticas 4.0.0/-4
Peso: 125 kg
Arranque: manual/elétrico



1 650.00 €

Faísca



VISELBI
Máquinas e Peças

BIOTRITURADORES

1989252015 **BIOTRITURADOR JRE 1005**
Motor: Loncin
Cilindrada: 196 cm³
Potência: 6,5 HP
Diâmetro máximo: 50 mm
Peso: 84 kg

**620.00 €**

1989252016 **BIOTRITURADOR JRE 1007**
Motor: Loncin
Cilindrada: 389 cm³
Potência: 13 HP
Diâmetro máximo: 100 mm
Peso: 175 kg

**1 425.00 €****CORTA RELVAS**

1985191001 **CORTA RELVAS CR400-I**
Motor: T 6 4 T
Cilindrada: 146 cm³
Potência: 3,54 HP
Chassi: plástico
Tração: manual
Largura de corte: 39,8 cm
Regulação de corte: 6 posições
Saco: de 40 L

**215.00 €**

1985191002 **CORTA RELVAS CR461-T**
Motor: T6 4 T
Cilindrada: 146 cm³
Potência: 3,54 HP
Chassi: ferro
Tração: sim
Largura de corte: 46 cm
Regulação em altura: 20-75 mm
Regulação de corte: 7 posições
Saco: 60 L
Função mulching com saída lateral

**350.00 €**

MOTOVENTILADOR

1992245001 **MOTOVENTILADOR EB260A**

Motor: 2 T
Cilindrada: 25,4 cm³
Potência: 0,75 kW
Velocidade do ar: 60 m / s
Volume: 0,13 m³ / s
Peso: 4 kg
Arranque: manual



157.50 €

MOTOBOMBAS 2 TEMPOS

1980245005 **MOTOBOMBA MTA1**

Motor: Faísca 2 T
Cilindrada: 42,7 cm³
Potência: 1,7 HP
Bomba auto ferrante: 1"
Caudal da bomba: 17 m³ / h
Elevação max: 17 m
Sucção: 7 m
Peso: 9 kg



130.00 €

1980245006 **MOTOBEMBA MTA15B**

Motor: Faísca 2 T
Cilindrada: 42,7 cm³
Potência: 1,7 HP
Bomba auto ferrante: 1 1 / 2"
Caudal da bomba: 27 m³ / h
Elevação máxima: 17 m
Sucção: 7 m



135.00 €

MOTOBOMBAS 4 TEMPOS

1980245004 **MOTOBOMBA MTA 1.6 GM**

Motor: Faísca 4 T
Cilindrada: 93,5 cm³
Potência: 3,0 HP
Bomba auto ferrante: 1 1 / 2"
Caudal: 20 m³ / h
Sucção: 6 m **Peso:** 18 kg



200.00 €

1980245003 **MOTOBOMBA MTA 2**

Motor: Faísca 4 T
Cilindrada: 196 cm³
Potência: 6,5 HP
Bomba auto ferrante: 2"
Caudal: 20 m³ / h
Sucção: 7 m **Peso:** 25 kg



210.00 €

1993033001 **MOTOBOMBA MTA 20A**

Motor: 4 T
Cilindrada: 207 cm³
Potência: 7 HP
Bomba auto ferrante: 2"
Saídas de água: 3
1 de 2" + 2 de 1,5"
Sucção: 5 m



285.00 €

MOTOR DE REGA

1980245023 **MOTOR DE REGA FA 6,5 HP 1 1 / 2
AUTO FERRANTE**
Motor: Faísca 4 T
Cilindrada: 196 cm³
Potência: 6,5 HP
1 1 / 2" auto ferrante
Filtro ar: banhado a óleo
Mangueira: 7 m e carro de 1 roda
Arranque: manual

SOB
CONSULTA

1980245024 **MOTOR DE REGA FA 6,5 HP 1 1 / 2
CENTRÍFUGA**
Motor: Faísca 4 T
Cilindrada: 196 cm³
Potência: 6,5 HP
1 1 / 2 centrífuga
Filtro ar: banhado a óleo
Mangueira: 7 m e carro de 1 roda
Arranque: manual

SOB
CONSULTA

1980245025 **MOTOR DE REGA FA 6,5 HP 2
AUTO FERRANTE**
Motor: Faísca 4 T
Cilindrada: 196 cm³
Potência: 6,5 HP
2" auto ferrante
Filtro ar: banhado a óleo
Mangueira: 7 m e carro de 1 roda
Arranque: manual

SOB
CONSULTA

1980245026 **MOTOR DE REGA FA 6.5-2" C
CENTRÍFUGA**
Motor: Faísca 4 tempos
Cilindrada: 196 cm³
Potência: 6,5 HP
2" centrífuga
Filtro ar: banhado a óleo
Mangueira: 7 m e carro de 1 roda
Arranque: manual

SOB
CONSULTA

1984190003 **MOTOR DE REGA 6,7 HP 2 P
CENTRÍFUGA**
Motor: A 267
Cilindrada: 296 cm³
Potência: 6,7 HP
Bomba: 2" centrífuga
Mangueira: 7 m
Arranque: manual

SOB
CONSULTA

SACHADOR

1977245003 **SACHADOR SR 1**
Motor: Faísca 2 T
Cilindrada: 42,7CC
Potência: 1,8 HP
Profundidade 10 cm
Largura de freza 25 cm 16.5 K

**165.00 €****MOTOENXADAS**

1977245002 **MOTOENXADA HSD1G-75**
Motor: Faísca 4 T
Cilindrada: 212 cm³
Potência: 7,0 HP
Transmissão: por correias
Velocidades: 2F + 1T
Filtro de ar: banhado a óleo
Rodas: 4,00-8
Peso: 77 kg

**510.00 €**

1977245001 **MOTOENXADA HSD1G-100C**
Motor: Faísca 4 T
Cilindrada: 196 cm³
Potência: 6,5 HP
Transmissão: por caixa
Velocidades: 3F + 1T
Filtro de ar: banhado a óleo
Rodas: 4,00-10
Peso: 87 kg

**665.00 €**

MOTORES

1980245011 **MOTOR FA 6.5 ESCATEL**
Motor: Faísca 4 T
Cilindrada: 196 cm³
Potência: 6,5 HP
Arranque: manual
Cambota: escatel 19 mm
Filtro de ar: banhado a óleo
Peso: 18 kg

**155.00 €**

1980245010 **MOTOR FA 6.5 ROSCA**
Motor: Faísca 4 T
Cilindrada: 196 cm³
Potência: 6,5 HP
Cambota: de rosca 15,87 mm
Filtrofr ar: banhado a óleo
Peso: 18 kg
Arranque: manual

**155.00 €**

1980245012 **MOTOR FA 6.5 CÓNICO**
Motor: Faísca 4 tempos
Cilindrada: 196 cm³
Potência: 6,5 HP
Cambota: cónica de 23 mm
Filtro de ar: banhado a óleo
Peso: 18 kg
Arranque: manual

**180.00 €**

1980245013 **MOTOR FA 9.0**
Motor: Faísca 4 T
Cilindrada: 270 cm³
Potência: 9 HP
Cambota: cónica de 23 mm com flange
Peso: 26 kg
Arranque: manual

**287.50 €**

1980245009 **MOTOR FA 13**
Motor: Faísca 4 T
Cilindrada: 389 cm³
Potência: 13 HP
Cambota: escatel 25,4 mm
Filtro de ar: banhado a óleo
Peso: 32 kg
Arranque: manual

**350.00 €**

1980245032 **MOTOR T6 VERTICAL**
Motor: 4T
Cilindrada: 146 cm³
Potência: 2,6 kW / 3,5 HP
Arranque: manual
Cambota: escatel 22 mm
Torque: 7 n.m / 3000 rpm
Depósito de combustível: 0,8 L



170.00 €

1980245033 **MOTOR TX VERTICAL**
Motor: 4T
Cilindrada: 196 cm³
Potência: 4kw / 5,36hp
Arranque: manual
Cambota: escatel 22 mm
Torque: 10,5 n.m / 2800 rpm
Depósito de combustível: 0,8 L



215.00 €

1980245029 **MOTOR 7 HP 20 ES**
Motor: 4 T
Cilindrada: 212
Potência: 7 HP
Cambota: 6 estrias 20 mm
Arranque: manual



175.00 €

1980245034 **MOTOR 7 HP 25 ES**
Motor: 4 T
Cilindrada: 212 cm³
Potência: 7 HP
Cambota: 6 estrias 25 mm
Arranque: manual



175.00 €

PODADORA

1975099005 **PODADORA PN 2500**
Motor: 2 T
Cilindrada: 25,4 cm³
Potência: 0,7 kW
Lamina: Oregon 12"
Corrente: Oregon

**137.50 €****MOTOSSERRAS**

1975099002 **MOTOSSERRA PN4600**
Motor: 2 T
Cilindrada: 46 cm³
Potência: 1,6 kW
Lâmina: Oregon 18"
Corrente: Oregon
Arranque: fácil

**148.00 €**

1975099003 **MOTOSSERRA PN5800**
Motor: 2 T
Cilindrada: 54 cm³
Potência: 2,3 kW
Lâmina: Oregon 18"
Corrente: Oregon
Arranque: fácil

**158.00 €****PERFURADOR DE SOLO**

1991033001 **PERFURADOR SOLO**
Motor: 2 T
Cilindrada: 51,7 cm³
Fornecido com 2 brocas:
Broca dupla de: 100 x 800 mm
Broca simples de: 150 x 800 mm

**245.00 €**

PODADORA

1981245001 **PODADORA HT 25**
Motor: 2 T
Cilindrada: 22,5 cm³
Potência: 0,7 kW
Punho: rotativo
Lâmina: 60 cm
Carburador: Walbro
Sistema anti vibração

**215.00 €****ATOMIZADOR**

1983245001 **ATOMIZADOR 41.5**
Motor: 2 T
Cilindrada: 41,5 cm³
Potência: 1,8 kW / 2,45 HP
Alcance: ≥ 13 m
Depósito: 14 L
Peso: 10,5 kg

**167.50 €****PULVERIZADOR**

1983191002 **PULVERIZADOR KM040718DE**
Motor: Elétrico
Cilindrada: 12 V
Potência: 2,2 A
Capacidade depósito: 18 L
Bateria: 12 V 8 Ah
Peso: 6,5 kg

**47.50 €**

1983191003 **PULVERIZADOR KS25BP**
Motor: 2 T
Cilindrada: 25,4 cm³
Potência: 1,4 HP
Arranque: manual fácil
Depósito: 25 L
Pressão bomba: 15–25 kg / cm²
Carburador: Walbro

**185.00 €**

MOTOR COM BOMBA

1983191005 **MOTOR COM BOMBA**
Motor: 2T
Cilindrada: 25,4 cm³
Potência: 1,4 HP
Pressão bomba: 15–25 kg / cm²
Pistão: cerâmica
Equipado com: mangueira 30 m e lança (bomba com capacidade máxima de 50 m de mangueira)



220.00 €

ROÇADORAS

1979245001 **ROÇADORA JR 4300-1**
Motor: 2 T
Cilindrada: 42,7 cm³
Potência: 1,8 HP
Braço: 28 mm
Cabeça: 28 x 9 estrias
1 cabeça de fio de nylon
Disco: 1 de 3 dentes
Suspensório: 1



126.00 €

1979245011 **ROÇADORA JRC 4300**
Motor: 2 T
Cilindrada: 42,7 cm³
Potência: 1,8 HP
Braço: 26 mm
Cabeça: 26 x 9 estrias
1 cabeça de fio de nylon
Disco: 1 de 3 dentes



130.00 €

1979245004 **ROÇADORA DE RODAS**
Motor: 2 T
Cilindrada: 42,7 cm³
Potência: 1,8 HP
Vara: 26 mm
Cabeça: 26 x 9 estrias
1 cabeça de fio de nylon
Disco: 1 de 3 dentes



235.00 €

 **ZOMAX**®

MOTOSSERAS

1975099011 **MOTOSSERRA ZMC3501**
Motor: 2T
Cilindrada: 35,2 cm³
Potência: 1,2 kW / 1,6 HP
Lâmina: 14"
Corrente: 3,8 pico



185,00 €

1975099012 **MOTOSSERRA ZMC4601**
Motor 2T
Cilindrada: 45,6 cm³
Potência: 1,8 kW / 2,4 HP
Lâmina: 18"
Corrente: 3,25



205,00 €

1975099013 **MOTOSSERRA ZMC5603**
Motor: 2T
Cilindrada: 54,5 cm³
Potência: 2,6 kW / 3,5 HP
Lâmina: 18"
Corrente: 3,25



220,00 €

ROÇADORAS

1979099001 **ROÇADORA ZMG4302T**
Motor: 2T
Cilindrada: 42,7 cm³
Potência: 1,25 kW / 1,7 HP"
Arranque fácil



160,00 €

1979099002 **ROÇADORA ZMG5302T**
Motor: 2 tempos
Cilindrada: 51,7 cm³.
Potência: 1,4 kW / 1,9 HP
Arranque fácil



175,00 €

1979099003 **MULTIFUNÇÕES ZMF2602**
Motor: 2T
Cilindrada: 25,4 cm³
Potência: 0,7 kW



305,00 €

GAMA A BATERIA

PODADORAS

1932099009 **PODADORA DE SEBES ZMDH5316**

Motor: eléctrico sem escovas
Cilindrada: 58 V
Potência: 0,55 kW
Pente: 61 cm
Emissão sonora: 90 db
Bateria de: 5 Ah—até 120 minutos
Bateria de: 4 Ah—até 100 minutos



185,00 €

1932099006 **PODADORA ZMDC502**

Motor: eléctrico sem escovas
Cilindrada: 58 V
Potência: 1,5 kW
Barra: Oregon: 12"
Corrente: Oregon
3 / 8" .50"
Emissão sonora: 101 db
Bateria de: 4 Ah—até 220 cortes 10 cm



207,50 €

MOTOSSERAS

1932099007 **MOTOSSERRA ZMDC501**

Motor: eléctrico sem escovas
Cilindrada: 58 V
Potência: 1,8 kW
Lâmina: 18"
Emissão sonora: 101 db
Bateria: 5 Ah—até 34 minutos
Bateria: 4 Ah—até 26 minutos
(até 120 cortes max 15 cm)



200,00 €

MULTI FUNÇÕES

1932099010 **MULTI FUNÇÕES ZMDG512**
Motor: elétrico sem escovas
Cilindrada: 58 V
Potência: 1,2 kW
Equipada com o acessório do disco
Bateria de: 5 Ah—até 45 minutos
Bateria de: 4 Ah—até 35 minutos
Fornecida sem bateria e carregador



180,00 €

1932099011 **ACESSÓRIO PODADORA**



60,00 €

1932099012 **ACESSÓRIO CORTA SEBES**



110,00 €

1932099013 **ACESSÓRIO TUBO EXTENSOR**



15,00 €

SOPRADOR

1932099008 **SOPRADOR ZMDB512**
Motor: elétrico sem escovas
Cilindrada: 58 V
Potência: 1,3 kW
Velocidade máxima: 65 m / s
Emissão sonora: 110 db
Bateria: 4 Ah
até máximo 90 minutos
mínimo 13 minutos"



130,00 €

BATERIAS E CARREGADORES

1932099001 **BATERIA**
4AH



236,00 €

1932099002 **BATERIA**
5AH



290,00 €

1932099004 **CARREGADOR**



45,00 €

1932099003 **CARREGADOR RÁPIDO**



140,00 €

1932099005 **SUSPENSÓRIO
COM BOLSA**



57,50 €

Kawasaki

— ENGINES —

ROÇADORAS

1979020008 **ROÇADOR TJ53E**
POWERED BY KAW
Motor: Kawasaki TJ53E 2 Tempos
Cilindrada: 53.2 cc
Potência: 2,0 KW (2,68 HP)
Braço: 28 mm
1 cabeça de fio de nylon
1 disco de 3 dentes
1 suspensório

**450,00 €**

1979020007 **ROÇADOR TJ45E**
POWERED BY KAW
Motor: Kawasaki TJ45E 2 Tempos
Cilindrada: 45.4 cc
Potência: 1,4 kW (1,9 HP)
Braço: 28 mm
1 cabeça de fio de nylon
1 disco de 3 dentes
1 suspensório

**410,00 €****PODADORA**

1981020001 **PODADORA TJ27E**
Motor: Kawasaki TJ27E 2 Tempos
Cilindrada: 26.3cm³
Potência: 0.77kW (1.03hp)
Vara: 26 mm
Telescópica: 3.3~4.2 m
Barra: 10''' Oregon
Corrente: 3/8'''

**635,00 €**



SÉRIE 27 LINE

30170022002
4000514

TESOURA DE PODA PS27
Peso: 0,72 kg sem bateria
0,91 kg com bateria
Diâmetro de corte: 30 mm
progressivo e abertura dupla
Motor brushless (sem escovas)
Potência máxima: 500 W
Voltagem: 16.8 V
Bateria lítio: 2500 mA
Conjunto completo 2 baterias 2,5 Ah



212,50 €

30170022100
4000521

TESOURA PS27
Sem baterias nem carregador
Apenas tesouras

117,50 €

30180022002
4000513

MOTOSERRA MT27
Peso: 0,88 kg sem bateria
1,07 kg com bateria
Diâmetro de corte: 100 mm
Comprimento da lâmina: 100 mm / 4'
Corrente: 1 / 4 x 29 dl
Sistema de lubrificação manual
Motor brushless (sem escovas)
Potência máxima: 500 W
Voltagem: 16.8 V
Bateria lítio: 2500 mA
Conjunto completo 2 baterias 2,5 Ah



212,50 €

30180022100
4000522

MOTOSSERRA MT27
Sem baterias nem carregador
Apenas motosserra

117,50 €

31000023001
4000195

TESOURA DE PODA PS27
+ MOTOSSERRA MT27
Com 2 baterias 2,5 Ah + carregador



300,00 €

SÉRIE 32 LINE

30050023203
4000610

TESOURA DE PODA PS32 EVO2

Peso. 0,72 kg sem bateria
0,97 kg com bateria
Diâmetro: de corte 35 mm progressivo e
abertura dupla
Motor brushless (sem escovas)
Potência: máxima 500 W
Voltagem: 16.8 V
Bateria lítio: 2500 mA



406,25 €

30050023210
4000611

TESOURA DE PODA PS32 EVO2

Sem baterias nem carregador
Apenas tesouras

275,00 €

30050421100
4000454

TESOURA PS32 VI

Tesoura concebida para poda na vinha
Diâmetro de corte: 35 mm
Tipo de corte: Progressivo
e abertura dupla
3 Baterias 2,5 Ah + carregador



530,00 €

30050024002

TESOURA DE PODA PS32 EVO2 HOOF

Lâminas para aparar cascos ovinos e
caprinos
Peso: 0,72 kg sem bateria
0,97 kg com bateria
Diâmetro de corte: 35 mm
progressivo e abertura dupla
Motor brushless (sem escovas)
Potência máxima: 500 W
Voltagem: 16.8 V
Bateria lítio: 2500 mA
Conjunto completo 2 baterias 2,5 Ah



425,00 €

30050024010

TESOURA DE PODA PS32 EVO2 HOOF

Sem baterias nem carregador
Apenas tesouras

312,50 €

30050023102	<p>TESOURA DE PODA PS32 TAG Acessório para implantação de marcas auriculares animais Peso: 0,72 kg sem bateria 0,97 kg com bateria Diâmetro de corte: 35 mm progressivo e abertura dupla Motor brushless (sem escovas) Potência máxima: 500 W Voltagem: 16.8 V Bateria lítio: 2500 mA Conjunto completo 2 baterias 2,5 Ah</p>		518,75 €
30050023110	<p>TESOURA DE PODA PS32 TAG Sem baterias nem carregador Apenas tesouras</p>		406,25 €
30090020000 4000388	<p>PROLONGADOR EXPS 32 / 37 150-210 cm</p>		185,00 €
30090021000	<p>PROLONGADOR S EXPS 32 / 37 90-125 cm</p>		185,00 €
30090025000	<p>PROLONGADOR XL EXPS 32 / 37 220-330 cm</p>		247,50 €
30250023003 4000612	<p>MOTOSSERRA MT32 PRO Peso: 1,10 kg sem bateria 1,35 kg com bateria Diâmetro de corte: 120 mm Comprimento da lâmina: 130 mm / 5' Corrente: 1 / 4" x 34 dl Sistema de lubrificação automático Motor brushless (sem escovas) Potência máxima: 670 W Voltagem: 16.8 V Bateria lítio: 2500 mA Conjunto completo 3 baterias 2,5 Ah</p>		412,50 €
30250023010	<p>MOTOSSERRA MT32 PRO Sem baterias nem carregador Apenas serra de mão</p>		281,25 €

30100022002
4000614

CLAREADOR AF100
Equipamento profissional
Para flores e frutos em todo o tipo de
pomares de fruta de caroço.
Peso: 0,38 sem bateria
0,61 kg com bateria
Motor brushless (sem escovas)
Voltagem: 16.8 V
Bateria lítio: 2500 mA
Controlo 4 velocidades
Controlo mudança de direção
do eixo de rotação
2 cabeças de desbaste disponíveis
(borracha em laço e borracha reta)
Eixo de rotação reversível
e 4 velocidades de trabalho
Conjunto completo 2 baterias 2,5 Ah



350,00 €

30090020000
4000388

PROLONGADOR EXPS 32 / 37
150-210 cm



185,00 €

30090021000

PROLONGADOR S EXPS 32 / 37
90-125 cm



185,00 €

30090025000

PROLONGADOR XL EXPS 32 / 37
220-330 cm



247,50 €

30190022003
4000613

MOTOSSERRA TELESCÓPICA HS32
Peso: 1,95 kg sem bateria
2,20 kg com bateria
Comprimento frontal: de 175 cm a 240 cm
Diâmetro de corte: 140 mm
Comprimento da lâmina: 150 mm / 6´
Corrente: 1 / 4 x 38 dl
Sistema de lubrificação: manual
Motor brushless (sem escovas)
Potência máxima: 670 W
Voltagem: 16.8 V
Bateria lítio: 2500 mA
Conjunto completo 3 baterias 2,5 Ah



473,50 €

30190022100
4000140

MOTOSSERRA TELESCÓPICA HS32
Somente motosserra de altura

306,00 €

30240023002 4000615	ATADOR TM32 2 tipos de suporte de rolos Preparados para rolos desde 90 A 200 m 6 posições para ajustar nº de voltas da cabeça. Peso: 0,86 sem bateria 1,11 kg com bateria Diâmetro máximo: de atamento 25 mm Motor brushless (sem escovas) Voltagem: 16.8 V Bateria lítio: 2500 mA Conjunto completo 2 baterias 2,5 Ah		425,00 €
------------------------	---	--	----------

30240023010 4000141	ATADOR TM32 Somente atador		331,00 €
------------------------	--------------------------------------	--	----------

31000023300 4000198	TESOURA PS32 EVO2 + ATADOR TMR2 3 baterias 2,5 Ah + carregador		662,50 €
------------------------	--	---	----------

SÉRIE 37 LINE

30070023003 4000616	TESOURA DE PODA PS37 EV02 Peso: 0,87 kg sem bateria 1,22 kg com bateria Diâmetro de corte: 40 mm progressivo e abertura dupla Motor brushless (sem escovas) Potência máxima: 1000 W Voltagem: 25.2 V Bateria lítio: 2500 mA Conjunto completo 3 baterias 2,5 Ah		525,00 €
------------------------	---	--	----------

30070023010 4000621	TESOURA DE PODA PS37 EV02 Sem baterias nem carregador Apenas tesoura		383,50 €
------------------------	---	--	----------

30090020000 4000388	PROLONGADOR 150-210 cm		185,00 €
------------------------	----------------------------------	--	----------

30090021000	PROLONGADOR S 90-125 cm		185,00 €
-------------	-----------------------------------	--	----------

30090025000	PROLONGADOR XL 220-330 cm		247,50 €
30360025003 4000155	MOTOSSERRA MT37 PRO Peso: 1,10 kg sem bateria 1,85 kg com bateria Diâmetro de corte: 110 mm Comprimento da lâmina: 125 mm / 5' Corrente: 1 / 4' x 0,43' x 34 dl Sistema de lubrificação: automático Motor brushless (sem escovas) Potência máxima: 1000 W Voltagem: 25.2 V Bateria lítio: 5000 mA Conjunto completo 3 baterias 5 Ah		513,50 €
30360025010 4000174	MOTOSSERRA MT37 PRO Sem baterias nem carregador Apenas serra de mão		318,50 €
30260023003 4000617	MOTOSSERRA MS37 Peso: 1,54 kg sem bateria 2,29 kg com bateria Diâmetro de corte: 180 mm Comprimento da lâmina: 200 mm / 8' Corrente: 1 / 4' x 48 dl Sistema de lubrificação: automático Motor brushless (sem escovas) Potência máxima: 1000 W Voltagem: 25.2 V Bateria lítio: 5000 mA Conjunto completo 3 baterias 5 Ah		585,00 €
30260023010 4000150	MOTOSSERRA MS37 Sem baterias nem carregador Apenas serra de mão		375,00 €
30420025003 4000194	MOTOSSERRA ST37 PRO Peso: 2,95 kg sem bateria 3,70 kg com bateria Diâmetro de corte: 260 mm Comprimento da lâmina: 300 mm / 12' Corrente: 3 / 8' x 45 dl Sistema de lubrificação: automático Motor brushless (sem escovas) Potência máxima: 1250 W Voltagem: 25.2 V Bateria lítio: 5000 mA Conjunto completo 3 baterias 5 Ah		611,00 €
30420025010 4000175	MOTOSSERRA ST37 PRO Sem baterias nem carregador Apenas serra de mão		416,00 €

30130023003
4000619

MOTOSSERRA TELESCÓPICA HS37 PRO
Peso: 3,35 kg com bateria
Comprimento total: 180 cm A 255 cm
Diâmetro de corte: 180 mm
Comprimento da lâmina: 200 mm / 8'
Corrente: 1 / 4"x 48 dl
Sistema de lubrificação: automático
Motor brushless (sem escovas)
Potência máxima: 950 W
Voltagem: 25.2 V
Bateria lítio: 5000 mA
Conjunto completo 3 baterias 5 Ah



555,00 €

30130022100
4000134

MOTOSSERRA TELESCÓPICA HS37 PRO
1,8 m - 2,55 m
Sem baterias nem carregador
Apenas motosserra telescópica

388,00 €

30130024203
4000629

MOTOSSERRA TELESCÓPICA HS37 PRO-XL
Peso: 3,75 kg com bateria
Comprimento total: 230 cm a 350 cm
Diâmetro de corte: 180 mm
Comprimento da lâmina: 200 mm / 8'
Corrente: 1 / 4"x 48 dl
Sistema de lubrificação: automático
Motor brushless (sem escovas)
Potência máxima: 950 W
Voltagem: 25.2 V
Bateria lítio: 5000 mA
Conjunto completo 3 baterias 5 Ah



645,00 €

30160022011
4000618

TESOURA DE PODA COM HASTE HP37 160 CM
Peso: 2,2 kg sem bateria
2,55 kg com bateria
Comprimento total: 160 cm
Diâmetro de corte: 45 mm
Motor brushless (sem escovas)
Potência máxima: 1000 W
Voltagem: 25.2 V
Bateria lítio: 2500 mA
Conjunto completo 2 baterias 2,5 Ah



494,00 €

30160022110
4000135

TESOURA DE PODA COM HASTE HP37
1,6 m
Sem bateria nem carregador

406,00 €

30270023003 **VAREJADOR OV37-M**
Peso: 3,55 kg com bateria
Comprimento total: 180 cm a 270 cm
Capacidade de colheita: 135-230 kg / hora
Painel de controlo: 4 velocidades
Velocidade ajustável:
de 800 a 1250 ciclos / min
Sistema de lubrificação: manual
Motor brushless (sem escovas)
Potência máxima: 900 W
Voltagem: 25.2 V
Bateria lítio: 5000 mA
Conjunto completo 3 baterias 5 Ah



785,00 €

30270023010 **VAREJADORA OV37-M**
 4000094 **1,85 - 2,65 m**
Somente varejador

470,00 €

30070623000 **ARNÊS BP37**
 30070623008 **MOCHILA COM BATERIA**
 4000622 **Peso: 5,2 kg**
Dimensões: l 19 cm W -11 cm h -30 cm
Voltagem: 25.2 V
Bateria 3000 mAh + carregador
+ cabo genérico
Compatível com todas as máquinas 37 line



675,00 €

31000025200 **TESOURA PS37 EVO2**
 4000206 **+ MOTOSSERRA MT37 PRO**
3 baterias 5 Ah + carregado






899,00 €




31000024300 **MOTOSSERRA TELESCÓPICA HS37**
 4000205 **+ VAREJADOR TELESCÓPICO**
OV37 PRO - m
Arnês 30 Ah + carregador + cabo genérico



1 299,00 €

SÉRIE 37 LINE GARDEN

30280023003 4000154	CORTA-SEBES TT37 EXTENSÍVEL Peso: 3,50 kg sem bateria 4,25 kg com bateria Comprimento total: 229 cm A 285 cm Diâmetro de corte: 27 mm Comprimento da lâmina: 580 mm / 23' Painel controle: 3 velocidades Sistema de lubrificação: manual Motor brushless (sem escovas) Potência máxima: 950 W Voltagem: 25.2 V Bateria lítio: 5000 mA Conjunto completo 3 baterias 5 Ah		520,00 €
30280023010 4000096	CORTA-SEBES TT37 Sem bateria nem carregador Apenas o corta sebes		377,00 €
30290023002	CORTA-RELVAS LM37 Área recomendada: 200 m² A 500 m² Peso: 30 kg sem bateria 31,50 kg com bateria Comprimento total: 229 cm A 285 cm Diâmetro de corte: 46 cm Altura de corte: 25-75 mm com alavanca regulável com 6 posições Velocidade ajustável: 2,8 a 5,4 km / h Saída traseira para saco lateral Capacidade saco: 50 L Painel controle: 3 velocidades Motor brushless 43 V (sem escovas) 3800-4000 rpm Potência máxima: 1800 W Voltagem: 25.2 V Bateria lítio: 5000 mA Conjunto completo 2 baterias 5 Ah		643,50 €
30290023010	CORTA-RELVAS LM37 Sem bateria nem carregador Apenas o corta-relvas		500,50 €
30320024003 4000108	SOPRADOR BL37 Peso: 1,9 kg sem bateria 2,65 kg com bateria Tipo ventilador: axial Velocidades: 4 + turbo Saída de ar turbo 198 km / h Caudal de ar mínimo: 265 m³ / h Caudal de ar máximo: 560 m³ / h Motor brushless (sem escovas) Potência máxima: 1000 W Voltagem: 25.2 V Bateria lítio: 5000 mA Conjunto completo 3 baterias 5 Ah		455,00 €
30320024010 4000098	SOPRADOR BL37 Sem bateria nem carregador		259,00 €

30310024003 4000106	ROÇADORA BC37 Peso: 4,70 kg sem bateria 5,45 kg com bateria Comprimento: 1900 mm Velocidades máxima motor: 18500 rpm Velocidades de corte: 5000 rpm / 5500 rpm / 6000 rpm Lâmina de corte triangular: 254 x3 mm Fio de corte até 03 mm Diâmetro corte: hilo 380 mm Motor brushless (sem escovas) Potência máxima: 1000 W Voltagem: 25.2 V Bateria lítio: 5000 mA Conjunto completo 3 baterias 5 Ah		507,00 €
30310024010 4000097	ROÇADORA BC37 Sem bateria nem carregador Apenas a roçadora		312,00 €
30380025003 4000215	CORTA-SEBES CS37 Peso: 2,60 kg sem bateria 3,35 kg com bateria Diâmetro de corte: 27 mm Comprimento da lâmina: 670 mm / 26,5' Painel de controle: 3 velocidades de 3000 A 4200 rpm Sistema de lubrificação: manual Motor brushless (sem escovas) Potência máxima: 1000 W Voltagem: 25.2 V Bateria lítio: 5000 mA Conjunto completo 3 baterias 5 Ah		507,00 €
30380025010 4000216	CORTA-SEBES CS37 Sem bateria nem carregador Apenas o corta-sebes		312,00 €
30410025003 4000664	MÁQUINA DE SACHAR RR37 ESCARIFICADOR Peso: 3,85 kg sem bateria 4,80 kg com bateria Comprimento total: 163 cm Painel de controle: 4 velocidades ajustáveis de 550 a 780 ciclos / min Largura de trabalho: 140 mm Ângulo de varrimento: 30 graus Sistema de lubrificação: manual Motor brushless (sem escovas) Potência máxima: 1250 W Voltagem: 25.2 V Bateria lítio: 5000 mA Conjunto completo 3 baterias 5 Ah		734,50 €
30410025010	MÁQUINA DE SACHAR RR37 Sem bateria nem carregador Somente máquina de sachar		539,50 €

30320024010 **SOPRADOR BL37 + ROÇADORA BC37**
 30310024010 **Arnês 30 Ah**
 30070623000 **+ carregador**
 30070623008 **+ cabo genérico**
 4000192



1 215,00 €

30380025010 **CORTA-SEBES CS37 + SOPRADOR BL37**
 30320024010 **Arnês 30 Ah**
 30370623000 **+ carregador**
 30370623008 **+ cabo genérico**
 4000193



1 095,00 €

ROBOTS

30370025000 **ROBOT TRITURADOR DRM70**
 4000128 **BRUSHLESS** Peso: 285 kg
 Comprimento: 98 cm
 Largura: 115 cm
 Altura: 84 cm
 Diâmetro de corte: 70 cm
 Altura de corte: 30-120 mm
 Tipo de lâmina: swing
 extremidades flutuantes
 Motor gasolina: 452 cc / 13 HP
 Potência tração elétrica 2 motores 1200 W
 Velocidade máxima: 47 m / min (3 km / h)
 Ângulo máximo de trabalho: <45°
 Distancia de comunicação
 controle remoto: 200 m




7 250,00 €

30350325001 **KIT CORRENTES**
 4000138



210,00 €

90000124002 **RAMPAS DE ALUMÍNIO**
 4000214 **26 x 226 cm**
Até 680 kg



215,00 €

EXTRAS

30330024002	FRIGORÍFICO FR37 Peso: 16 kg sem baterias 17,5 kg com baterias Dimensões: 669 mm x 370 mm x 420 mm Potência de refrigeração: 70 W Potência calorífica: 55 W Temperatura fria: 10°C A -20°C Calor de temperatura: 30°C A 60°C Capacidade: 28 L Bateria: 5 Ah Voltagem máxima: 25.2 V Conjunto completo 2 baterias 5 Ah		775,00 €
30330024010	FRIGORÍFICO FR37 Sem bateria nem carregador Apenas o frigorífico		630,00 €
30170122001 4000559	BATERIA PARA PS27 E MT27 10,8 V 2,5 A		57,40 €
30170122002 4000111	CARREGADOR PARA PS27 E MT27 2 entradas		58,78 €
30050119033 4000265	BATERIA PS32 16.8 V 2,5 Ah		80,00 €
30050119036 4000376	CARREGADOR GAMA 32 3 conectores		61,00 €

30070119013 **BATERIA PARA TESOURA PS37**
4000398 **21.6 V 2.5 Ah**



80,00 €

0080120034 **BATERIA PARA MT37, HS34 E HP37**
4000413 **21,6 V 4 Ah**



95,00 €

30150122001 **BATERIA PARA HS37 PRO E TT37**
4000532 **Lítio-ion**
21,6 V 5 Ah



105,00 €

4000622 **ARNÊS**
21,6 V / 30 Ah
Carregador + cabo genérico



675,00 €

30070119015 **CARREGADOR PS37**
4000533



68,95 €

30070119014 **CABO EXTENSÃO PS37**
4000390



65,00 €

30050619005 **COLDRE PS32 E PS37**
4000425



40,00 €

30080620001 **COLDRE MT37**
4000561



32,50 €

4000820001 **LUVAS DE TRABALHO**
4000562 **T.9**



43,75 €

12400815001 **LUVAS ANTI-CORTE / ESMAGAMENTO**
4000563 **T.10**



99,00 €

80008620101 **MASSA CONSISTENTE**
4000400 **400 ml**



17,00 €

90000119101
4000370

**EXPOSITOR SPRAY
LIMPEZA LÂMINAS**
15 unidades



77,40 €

90000119102
4000555

**EXPOSITOR SPRAY
DESINFECÇÃO LÂMINAS**
15 unidades



83,20 €

90000120001
4051994

EXPOSITOR PEDRA AFIAR
10 unidades



142,93 €

35000411001
4051933

PEDRA DE AFIAR TESOURAS
1 unidade



14,72 €

30020419001
4000211

ROLO NYLON TM20 ROÇADORAS
80 m



4,40 €

Cub Cadet®

EQUIPAMENTOS CORDLESS3500179
LM3 E37**CORTA-RELVAS CORDLESS**
Área recomendada: 300–500 m²
Saco: 40 L
Peso: 15 kg
Bateria: 80 V Li-ion
Largura corte: 37 cm
Altura corte: 25–75 mm**470,00 €**3500178
LH3 ET**APARADOR CORDLESS**
Autonomia: até 60 minutos
Velocidade do ar: 30 cm
Bateria: 80 V Li-ion**354,00 €**3500177
LH3 EH**CORTA-SEBES CORDLESS**
Autonomia: até 90 minutos
Velocidade do ar: 55 cm
Bateria: 80 V Li-ion**354,00 €**

CORTA-RELVAS3500135
LMI AR 46**CORTA-RELVAS LMI AR 46**
Área recomendada: 750 m² / h
Motor: Cub Cadet 35 OHV 99 cm³
Potência: 1,6 kW
Chassi: aço
Tração: sim
Peso: 31 kg
Altura de corte: 28–92 mm
Largura de corte: 46 cm
Saco: 60 L**499,00 €**3500134
LMI CR 53**CORTA-RELVAS LMI CR 53**
Área recomendada: 950 m² / h
Motor: Cub Cadet 45 OHV 140 cm³
Potência: 2,1 kW
Chassi: aço
Tração: sim
Peso: 34 kg
Largura corte: 53 cm
Altura corte: 28–92 mm
Saco: 70 L**595,00 €**3500165
LM3 CR53s**CORTA-RELVAS LM3 CR53S**
Área recomendada: 950 m² / h
Motor: B&S 625 EXI series,
Readystart 150 cm³
Potência: 2,2 kW
Chassi: aço
Tração: sim / Myspeed
Peso: 36 kg
Largura corte: 53 cm
Altura corte: 28–92 mm
Saco: 70 L**895,00 €**

3500164
LM3CRC46**CORTA-RELVAS LM3 CRC 46**Área recomendada: 950 m² / hMotor: CUB CADET 45 OHV 140 cm³

Potência: 2,1 kW

Largura corte: 46 cm

Altura corte: 28–92 mm

Saco: 70 L

**765.00 €**3500174
XM2DR46S**CORTA-RELVAS XM2 DR 46S**Área recomendada: 950 m² / h

Motor: Honda GVC 160

Potência: 2,8 kW

Chassi: alumínio

Tração: sim / Myspeed

Peso: 43 kg

Largura corte: 46 cm

Altura corte: 20–90 mm

Saco: 65 L

**1 050,00 €**

TRATOR CORTA-RELVAS3500019
LR2NR76
CC114HA**TRATOR CORTA-RELVAS**
LR2 NR 76 CC114 HA
Área recomendada: 2500 m² / h
Motor: Cub Cadet OHV 439 cm³
Transmissão: hidrostática
Peso: 172 kg
Largura corte: 76 cm
Saco: 200 L**3 170,00 €**3500208
LT1NS92**TRATOR CORTA-RELVAS LT1 NS92**
Área recomendada: 4000 m² / h
Motor: Cub Cadet OHV 439 cm³
Tração: transmatic
Peso: 150 kg
Largura corte: 92 cm
Saco: opcional 200 L**2 350,00 €**3500151
LT1NR92**TRATOR CORTA-RELVAS LT1 NR92**
Área recomendada: 3500 m² / h
Motor: Cub Cadet OHV 439 cm³
Tração: transmatic
Peso: 195 kg
Largura corte: 92 cm
Saco: 240 L**2 875,00 €**3500150
LT2NR92**TRATOR CORTA-RELVAS LT2 NR92**
Área recomendada: 3500 m² / h
Motor: Cub Cadet OHV 439 cm³
Tração: hidrostática
Peso: 195 kg
Largura corte: 92 cm
Saco: 240 L**2 975,00 €**

3500148
LT3PR105

TRATOR CORTA-RELVAS LT3 PR105
 Área recomendada: 4500 m² / h
 Motor: Cub Cadet OHV V-Twin dual
 cylinder 679 cm³
 Tração: hidrostática
 Peso: 198 kg
 Largura corte: 105 cm
 Saco: 240 L



4 250,00 €

3500137
XT1OR95

TRATOR CORTA-RELVAS XT1 OR 95
 Área recomendada: 5500 m² / h
 Raio de giro: 38 cm
 Motor: Cub Cadet OHV 547 cm³
 Transmissão: hidrostática
 Peso: 235 kg
 Largura corte: 95 cm
 Saco: 320 L



4 895,00 €

3500142
XT2QR106

TRATOR CORTA-RELVAS XT2 QR 106
 Área recomendada: 8000 m² / h
 Motor: Kawasaki V-Twin 726 cm³
 Transmissão: hidrostática
 Raio de giro: 17 cm
 Peso: 253 kg
 Largura corte: 106 cm
 Saco: 320 L
 Pára-choques: simples



6 200,00 €

3500203
XT2ES107

TRATOR CORTA-RELVAS XT2 ES 107
 Área recomendada: 8000 m² / h
 Motor: Cub Cadet 56 V / 60 Ah / 3000 Wh
 Transmissão: hidrostática
 Raio de giro: 17 cm
 Peso: 245 kg
 Largura corte: 107 cm
 Saco: opcional 200 L
 Pára-choques: simples



7 500,00 €

3500147
XT3QR106

TRATOR CORTA-RELVAS XT3 QR 106
 Área recomendada: 8000 m² / h
 Motor: Kawasaki V-Twin 726 cm³
 Transmissão: hidrostática c / bloqueio
 Raio de giro: 17 cm
 Peso: 268 kg
 Largura corte: 106 cm
 Saco: 360 lanti-dust
 Pára-choques: duplo



7 500,00 €

GIRO-ZERO MANETES3500206
XZ5L107
ULTIMA

GIRO-ZERO MANETES
XZ5 L107 - ULTIMA
Área recomendada: 10000 m² / h
Motor: Cub Cadet OHV V-Twin dual
cylinder 679 cm³
Transmissão: dupla hidrostática
Peso: 267 kg
Largura corte: 107 cm

**6 400.00 €**3500207
XZ5L127
ULTIMA

GIRO-ZERO MANETES
XZ5 L127 ULTIMA
Área recomendada: 11500 m² / h
Motor: Kawasaki OHV V-Twin 726 cm³
Transmissão: dupla hidrostática
Peso: 285 kg
Largura corte: 127 cm

**7 500.00 €**3500080
XZ5L137
ULTIMA

GIRO-ZERO MANETES
XZ5 L137 ULTIMA
Área recomendada: 12500 m² / h
Motor: Kawasaki OHV V-Twin 726 cm³
Transmissão: dupla hidrostática
Peso: 312 kg
Largura corte: 137 cm

**8 750.00 €**

3500205
XZ7L122
ULTIMA

GIRO-ZERO MANETES**XZ7 L122 ULTIMA**

Área recomendada: 11000 m² / h

Motor: Kawasaki OHV V-Twin 726 cm³

Transmissão: dupla hidrostática

Peso: 415 kg

Largura corte: 122 cm



10 965.00 €

3500082
XZ7L152i

GIRO-ZERO MANETES**XZ7 L152i**

Área recomendada: 15000 m² / h

Motor: Kohler EFI 747 cm³

Transmissão: dupla hidrostática

Peso: 450 kg

Largura corte: 152 cm



14 025.00 €

GIRO-ZERO VOLANTES

3570044
Z5152

GIRO-ZERO VOLANTE Z5 152

Área recomendada: 15000 m² / h

Motor: Kawasaki OHV V-Twin 852 cm³

Transmissão: dupla hidrostática

Peso: 680 kg

Largura corte: 152 cm



21 550.00 €

3570045
Z7183**GIRO-ZERO VOLANTE****Z7 183**Área recomendada: 18000 m² / hMotor: Kawasaki OHV V-Twin 999 cm³

Transmissão: dupla hidrostática

Peso: 732 kg

Largura corte: 183 cm

**26 330,00 €****ROBOT CORTA-RELVAS**3500200
XR51000**ROBOT CORTA-RELVAS****XR5 1000**

Altura corte: 20–100 mm

Largura corte: até 1000 m²

Bateria: 2,8 Ah Li-ion

Tempo corte 1 carga: 40–50 min

**1 710,00 €**3500201
XR52000**ROBOT CORTA-RELVAS****XR5 2000**

Altura corte: 20–100 mm

Largura corte: até 2000 m²

Bateria: 4,9 Ah Li-ion

Tempo corte 1 carga: 80–90 min

**2 195,00 €**

Sob
consulta
XR53000

ROBOT CORTA-RELVAS
XR5 3000
Altura corte: 20–100 mm
Largura corte: até 3000 m²
Bateria: 26 V lithium 4,5 Ah (lifepo4)
Tempo corte 1 carga: 80–90 min



2 840,00 €

Sob
consulta
XR54000

ROBOT CORTA-RELVAS
XR5 4000
Altura corte: 20–100 mm
Largura corte: até 4000 m²
Bateria: 26 V lithium 4,5 Ah (lifepo4)
Tempo corte 1 carga: 110–120 min



3 100,00 €

ACESSÓRIOS

Sob
consulta

PORTA FERRAMENTAS
para HAULER 19A40030OEM
Ferramentas não incluídas



85,00 €

3500057

ESCARIFICADOR
Largura de trabalho: 102 cm
Dentes: 20 (190-526-000)



258,00 €

3500061 **ESPALHADOR REBOCÁVEL POLY**
Peso: 80 kg
Dimensões (L / W / h): 109 / 96,5 / 104 cm
196-036-000

**779,00 €**

3500073 **VARREDORA REBOCÁVEL**
Largura de trabalho 112 cm
Capacidade de recolha 736 litros
(196-543-000)

**1 010,00 €**

3500181 **REBOQUE HAULER**
19B40026100R

**750,00 €**

Sob
consulta **SACO DUPLO PARA SÉRIE L**
OEM-190-180A
Capacidade: 200 L

**515,00 €**

Sob
consulta**SACO DUPLO PARA SÉRIE LR**
19A30014OEM
Capacidade: 115 L

652,00 €

3500051

AREADOR
Largura de trabalho: 102 cm
10 estrelas de arejador galvanizadas
Profundidade de aeração: 10 cm
196-094-000

430,00 €

Sob
consulta**CARRINHO DE REBOQUE BASCULANTE**
190-223B000
Material: aço
Capacidade máxima: 159 kg
Peso: 33 kg
Porta traseira removível

510,00 €

Sob
consulta**ROLO DE JARDIM**
190-228-000
Material: polietileno
Peso máximo: 114 kg
quando cheio de água
Largura: 61 cm

400,50 €

3500079

KIT MULCHING
Para os modelos:
LT1 NR92, LT2 NR92 e LT3 PR105
196-749A678
Sem lâminas

145,00 €

3500194

KIT MULCHING
Para os modelos:
XT1 OR95 e XT2 PR95
196-551-000
Sem lâminas

135,00 €

PUBERT®



VISELBI
Máquinas e Peças

DESTROÇADORAS

3700029 **RIDER DESTROÇADOR DEFENDER 84**
 Transmissão: hidrostático
 Velocidades frente:
 progressivo 0–6,7 km / h
 Velocidades traseira:
 progressivo 0–3,4 km / h
 Motor: 4 tempos OHV (partida elétrica)
 Depósito combustível: 15,5 L
 Largura de corte: 84 cm
 Capacidade de cilindro: 547 cm³
 Potência: 12,2 kW a 3 600 rpm (16,3 HP)
 Peso líquido: 230 kg



5 250.00 €

3700030 **L JUNIOR 60H**
 Cilindrada: 201 cm³
 Potência: 3 000 W
 Velocidades: 2 + 1
 Motor: Honda GCVx200–LO
 Largura de corte: 51 cm
 Altura de corte: 5,5 / 7,5 cm



2 090.00 €

3700010 **L JUNIOR 55P**
 Cilindrada: 223 cm³
 Potência: 3 900 W
 Velocidades: 2 + 1
 Motor: Pubert RV225–LO
 Largura de corte: 51 cm
 Altura de corte: 5,5 / 7,5 cm



1 910.00 €

3700014 **TUNDRA 60S**
 Cilindrada: 189 cm³
 Potência: 3 400 W
 Velocidades: 7 + 1
 Motor: Subaru EA 190 V–LO
 Largura de corte: 60 cm
 Altura de corte: 5,5 / 7,5 / 10 cm



2 990.00 €

3702156

L SENIOR 110HCilindrada: 389 cm³

Potência: 7 600 W

Velocidades: 7 + 1

Motor: Honda GXV390

Largura de corte: 70 cm

Altura de corte: 5 / 8,5 cm

**3 300.00 €**

370007

**KIT CORRENTE
L JUNIOR****170.00 €**Sob
Consutla**KIT CORRENTE
TUNDRA-8100020804****200.00 €**

370006

**KIT CORRENTE
L SENIOR****200.00 €**Sob
Consutla**KIT RODAS
L SENIOR
8000021411****510.00 €**

BIOCULTIVADOR

Sob
Consutla

**BIOCULTIVADOR A BATERIA
FAIRTILL**
Profundidade de trabalho: aprox. 13 cm
Largura de trabalho: 25 cm
Velocidade de rotação da garra:
aprox. 70 rpm
Ferramenta de trabalho:
2 dentes em espiral Ø 12 cm
Peso líquido: 5,9 kg (com bateria),
5,1 kg (sem bateria)
Bateria: iões de lítio 40 V-2 Ah
Autonomia: 1h em trabalho contínuo
Inclui 1 bateria e 1 carregador



400.00 €

ESCARIFICADORES

3700001

CESAR 40H
Cilindrada: 163 cm³
Potência: 3 400 W
Saco: sim
Motor: Honda GP160
Largura de corte: 40 cm
Facas: 15 (fixas)



880.00 €

3700008

OSCAR PRO 40H
Cilindrada: 163 cm³
Potência: 3 400 W
Saco: não
Motor: Honda GP160
Largura de corte: 50 cm
Facas: 28 (fixas)



1 495.00 €

3700020

AELAVIA 30B
Cilindrada: 127 cm³
Potência: 3 300 W
Motor: Briggs & Stratton SÉRIE 550
Largura de trabalho: 60 cm
Velocidades: 2



1 620.00 €

ROÇADORAS DE RODAS

3700009

DEB FIRST 55P**Cilindrada: 173 cm³****Potência: 3 300 W****Motor: Pubert RV170-LE****Largura de corte: 50 cm****Altura de corte: 5,5 / 7 / 9 / 11 cm****980.00 €**

3700016

YUCCA 60H**Cilindrada: 201 cm³****Potência: 3 000 W****Motor: Honda GCVx200****Largura de corte: 57 cm****Altura de corte: 1 / 5 / 7,5 cm****1 490.00 €**

3700012

XPLORER 60H**Cilindrada: 201 cm³****Potência: 3 000 W****Motor: Honda GCVx200****Largura de corte: 53 cm****Altura de corte: 5,5 / 7 / 9 / 11 cm****1 495.00 €**

3700013

XTREM 12 55P
Cilindrada: 173 cc
Potência: 3 300 W
Motor: Pubert RV170-LE
Largura de corte: 51 cm
Altura de corte: 5 / 7 / 9 / 11 cm

**1 420.00 €**

3700004

XTREM 12 60
Cilindrada: 201 cm³
Potência: 3 000 W
Motor: Honda GCV 200
Largura de corte: 51 cm
Altura de corte: 5 / 7 / 9 / 11 cm

**1 840.00 €****ACESSÓRIOS**

3700015

WEEDER W4
Largura de trabalho: 20 cm
Profundidade de trabalho: 5 cm

**155.00 €**

HURON PRO

3700018

HURON PRÓ
CAPINADEIRA MECÂNICA
Cilindrada: 201 cm³
Potência: 3 000 W
Motor: Honda GCVx200
Largura de trabalho: 57 cm

**2 475.00 €**

3700019

ESCOVA ROTATIVA MISTA**365.00 €**

3700017

CONJUNTO 8 ESCOVAS METÁLICAS**165.00 €**



TRATORES CORTA-MATO

8600002 **TRATOR CORTA-MATO RM830**
Motor: Honda GXV390
Cilindrada: 389 cm³
Transmissão: hidroestática
Tamanho: 1760 x 990 x 870 mm
Peso: 240 kg
Largura de corte: 820 mm
Altura de corte: 50-110 mm
Velocidade: (f) 0~10,0 / (r) 0~4,5 km / h



7 950.00 €

8600003 **TRATOR CORTA-MATO RM982F 4WD**
Motor: B&S Vanguard
Cilindrada: 627 cc
Transmissão: hidroestática (13 cc)
Tamanho: 2010 x 1045 x 1055 mm
Peso: 350 kg
Largura de corte: 975 mm
Altura de corte: 50-120 mm
Velocidade: (f)0~10,0 / (r)0~8,0 km / h



13 975.00 €

8600188 **TRATOR CORTA-MATO RMK151**
Motor: Kawasaki FS651V
Transmissão: hidroestática (10 cc)
Tamanho: 1895 x 1650 x 1020 mm
Peso: 331 kg
Largura de corte: 1350-1500 mm
Altura de corte: 50-90 mm
Velocidade: (f)0-10,0 / (r)0-7,0 km / h



14 500,00 €

8600118 **TRATOR CORTA-MATO RMK180**
Motor: Kawasaki FS691V
Transmissão: hidroestática (10 cc)
Tamanho: 1895 x 1880 x 1000 mm
Peso: 355 kg
Largura de corte: 1620-1770 mm
Altura de corte: 50-100 mm
Velocidade: (f)0~6,7 (r)0~4,7; (f) 0~10,0 (r) 0~7,0 km / h



15 000,00 €

8600119 **TRATOR DESTROÇADOR RM60W**
Motor: Kawasaki FS541V
Cilindrada: 389 cm³
Tamanho: 2000 x (min.720 / má x. 1175) x 1055
Peso: 310 kg
Largura de corte: 705-1155 mm
Altura de corte: 50-100 mm
Velocidade: (f) 0~9,0 / (r) 0~7,0 km / h



13 250.00 €

DESTROÇADORES

8600117 **DESTROÇADOR CORTA-MATO ZHR800**

Motor: Honda GX390
Cilindrada: 389 cm³
Tamanho: 1725 x 1000 x 1140 mm
Peso: 320 kg
Largura de corte: 800 mm
Altura de corte: 30–80 mm
Velocidade: 3 / 2 / 1
 0,94 / 1,96 / 3,45 / 0,94 km / h



14 000,00 €

8600001 **DESTROÇADOR CORTA-MATO HR662**
3000 W

Motor: Honda GX270
Cilindrada: 270 cm³
Potência: 1645 x 810 x 930
Tamanho: 135 kg
Peso: 650 mm
Largura de corte: 50–110 mm
Velocidade: 3 / 2 / 1
 0,94 / 1,96 / 3,45 / 0,94 km / h



4 850,00 €

8600116 **DESTROÇADOR SH61H**

Motor: Kohler CV224
Cilindrada: 224 cm³
Transmissão: mecânica
Tamanho: 2100 x 710 x 930 mm
Peso: 98 kg
Largura de corte: 600 mm
Altura de corte: 50–100 mm
Velocidade: 3 / 2 / 1
 3,91 / 2,61 / 1,73 / 1,73 km / h



3 250,00 €

TRATORES CORTA-RELVAS

8600115

TRATOR CORTA-RELVA MG530

Motor: Kohler CV 224
Cilindrada: 224 cm³
Caixa: 3 / 2 / 1 / r
Tamanho: 1550 x 580 x 1010 mm
Peso: 71 kg
Largura de corte: 530 mm
Altura de corte: 20–65 mm
Velocidade: 5,0 / 3,1 / 1,9 / 2,3 km / h

**3 400,00 €**

8600113

CORTA-RELVA GRH537 PRO

Motor: Honda GXV160
Cilindrada: 163 cm³
Transmissão: hidroestática
Tamanho: 1605 x 564 x 1050 mm
Peso: 58 kg
Largura de corte: 530 mm
Altura de corte: 15–72 mm
Velocidade: 3 / 2 / 1
4,0 / 3,3 / 2,7 km / h

**2 335,00 €**

8600114

CORTA-RELVA GR537 PRO

Motor: Honda GXV160
Cilindrada: 163 cm³
Transmissão: mecânica
Tamanho: 1605 x 564 x 1050 mm
Peso: 58 kg
Largura de corte: 530 mm
Altura de corte: 15–72 mm
Velocidade: 3 / 2 / 1
4,0 / 3,3 / 2,7 km / h

**1 850,00 €**



VISELBI
Máquinas e Peças

TRATORES CORTA-RELVAS

4090003

**OTTO8 B&S ASPIRADOR FOLHAS
E PEQUENOS OBJETOS**

Motor: B&S Series 1450 - 9HP
Número de lâminas: 4
Tipo de lâminas: soldadas
Defletor: 360° ajustável
Transmissão: direta
Com limitador de segurança
**Dimensão da embalagem:
800 x 750 h 870 mm**
Peso: 76 kg
Com suporte de 3 rodas
Sem parede dupla de aço
**Mangueira: 5 metros e Ø 180 mm
de poliuretano**
Com suporte de mangueira



4 070,00 €

4000258

**OS10D3-SL ASPIRADOR OSWALD
FOLHAS E PEQUENOS OBJETOS**

Motor: B&S Series 1450 - 6,5 HP
Autopropulsionado
Impulsor: Ø 330 mm
Transmissão: com diferencial
**Tipo de lâminas: 4 radiais aço
com 4 mm de espessura**
**Rodas: 2 pneumáticas
e 1 rotativa**
Micro interruptor de segurança
Capacidade cesto: 230 L
Regulação de sucção: 6 posições
Peso: 71 kg
Com limitador de segurança
**Dimensão da embalagem:
790 x 690 x 720 mm**



3 400,00 €

CONDIÇÕES GERAIS DE VENDA E PRESTAÇÃO DE SERVIÇOS

Objeto e Vigência

- 1 - As condições gerais de venda e prestação de serviços regulam as transações comerciais entre a Viselbi e o Cliente, em que a primeira vende e o segundo compra serviços ou materiais comercializados pela Viselbi.
- 2 - As presentes condições gerais entram em vigor na data da assinatura da ficha de abertura de cliente/crédito e revogam as anteriormente em vigor.

Encomendas

- 3 - Qualquer encomenda implica automaticamente a concordância e aceitação destas condições gerais de venda e prestação de serviços, com a exceção da existência de um acordo específico devidamente escrito entre a Viselbi e o Cliente, que prevalece sobre estas condições.
- 4 - Se o cliente cancelar a encomenda no decurso do prazo da sua execução, fica obrigado a pagar os produtos que já tiverem sido encomendados pela Viselbi a outras entidades, expressamente para o cumprimento da encomenda.
- 5 - A alteração das quantidades e qualidades constantes na encomenda só poderá ser feita com acordo prévio da Viselbi e poderá acarretar a modificação dos prazos de entrega.
- 6 - Quando houver desproporção entre o valor da encomenda e as quantidades normais de consumo do Cliente, a Viselbi poderá subordinar a aceitação da encomenda à prestação de garantias de cumprimento do pagamento.
- 7 - Na decorrência de alterações de custo de fabrico, câmbios ou outros fatores alheios à nossa vontade, reservamo-nos o direito de alterar os preços e/ou as condições de venda.

Conta a Crédito / Limite de Crédito

- 8 - Se solicitado, poderá ser analisada a possibilidade da venda a crédito. Nesse caso, será sempre atribuído um Limite de Crédito a cada potencial cliente. A abertura de conta corrente a crédito é solicitada em impresso próprio devidamente preenchido. O valor anual de compras e a pontualidade na regularização dos compromissos financeiros assumidos serão condições, entre outras, a ter em conta para a determinação do limite a atribuir. Será sempre tida em conta a orientação dada por uma Seguradora de Crédito contratada, pela Viselbi, para esse efeito.
- 9 - Este limite de crédito será revisto periodicamente e poderá ser alterado ou anulado sem aviso prévio. Caso tenha havido alteração da situação jurídica ou financeira do cliente, que se reflita na sua solvabilidade, a Viselbi poderá exigir que o cliente lhe preste garantias de cumprimento ou cancelar a parte da encomenda que eventualmente se encontre ainda por satisfazer.

Condições de Venda

- 10 - Os preços praticados são os da nossa tabela à data da faturação. As tabelas podem sofrer alterações sem aviso prévio.
- 11 - As mercadorias transitam sempre por conta e risco do cliente.
- 12 - As devoluções só poderão ser aceites após o nosso prévio e exposto acordo. Quando aceites ficam sujeitas a uma taxa de desvalorização mínima de 15% do valor da respetiva fatura.

- 13 - Só consideraremos reclamações quando devidamente fundamentadas e apresentadas até 8 dias da data da fatura.
- 14 - Os fornecimentos especiais serão objeto de proposta onde serão definidas as condições par titulares do fornecimento e pagamento.
- 15 - Os produtos vendidos e os serviços prestados pela Viselbi encontram-se garantidos pelos períodos estabelecidos em legislação aplicável.
- 16 - Nenhum empregado, agente, vendedor ou representante da empresa está autorizada a alterar ou anular quaisquer das condições aqui indicadas, salvo acordo confirmado por escrito pela direção comercial da Viselbi.
- 17 - Não são permitidas vendas a prazo a clientes que se encontrem em incumprimento das condições de venda a crédito.

Condições de Pagamento

Sem prejuízo de outras condições previamente acordadas, deverá ter-se em atenção o seguinte:

- 18 - Nos casos de clientes de venda a crédito, se o pagamento for efetuado até 15 dias da data da fatura será concedido um desconto financeiro de 2%.
- 19 - Fornecimentos especiais estão sujeitos a pagamento de 50% com a encomenda e 50% com a entrega do material.
- 20 - Os materiais fornecidos são propriedade da Viselbi, até ao pagamento integral do preço acordado com o cliente, ficando o Cliente investido da responsabilidade de fiel depositário do mesmo, até ao total cumprimento da obrigação que assumiu.
- 21 - Ultrapassados os 60 dias da data da fatura, os débitos ficam sujeitos a juros de mora à taxa legal e poderão provocar atraso ou suspensão dos fornecimentos. Poderá ser reportada a situação à Seguradora de Crédito.
- 22 - Para as vendas a prazo, efetuadas nos nossos balcões, não se aceita pagamento por cheque, salvo se visado ou tratando-se de Cliente habitual.
- 23 - Todos os serviços de assistência, quer sejam efetuados nas nossas oficinas quer no exterior, deverão ser pagos de imediato, sem direito a qualquer desconto.
- 24 - Pagamentos por letras só poderão ser aceites mediante acordo prévio, sendo sempre os encargos inerentes de conta do cliente, devendo ser liquidados após a receção da respetiva nota de débito. O valor de letras que ainda se encontrem por vencer fará parte integrante do crédito concedido.
- 25 - Iguamente, as reformas de letras só serão possíveis após acordo prévio e com amortização igual ou superior a 50% do valor da letra a reformar, com um prazo nunca superior a 90 dias. Os encargos serão os que a Banca nos debitar acrescidos de uma taxa de serviços de 10,00 Euros, acrescidos de IVA à taxa em vigor.

Litígios

- 26 - O Tribunal da Comarca do Porto será o único competente em caso de litígio.

Porto, 10 de abril de 2026

para que
o seu
negócio
não pare >>>




ELEVADORES

Serviços de instalação, manutenção e modernização:

- > Elevadores
- > Homelifts e plataformas verticais
- > Escadas e tapetes rolantes
- > Plataformas de carga e mini carga
- > Monta cargas
- > Monta autos
- > Cadeiras de escada
- > Plataformas de escada

Assistência técnica 24 horas



INSTALAÇÕES ELETROMECÂNICAS

Serviço de instalação, manutenção e assistência técnica nas áreas:

- > Hidráulica e sistemas de fluidos
- > AVAC
- > Frio industrial
- > Hotelaria - cozinhas e lavandarias industriais
- > Tratamento de águas, águas residuais e industriais
- > Instalações elétricas e ITED
- > Geração de energia renovável
- > Mobilidade elétrica



MÁQUINAS E EQUIPAMENTOS

- > Venda e aluguer de máquinas e equipamentos de construção e obras públicas
- > Gruas articuladas e plataformas de elevação
- > Geração de energia e sistemas de apoio em redundância à rede
- > Soluções para eventos
- > Sistemas de ar comprimido
- > Soluções para resíduos sólidos
- > Máquinas ligeiras, equipamentos e peças aftermarket para agricultura, floresta e jardim
- > Serviço de manutenção industrial e oficinas de reparação de máquinas pesadas e ligeiras



TUBAGENS E MATERIAIS DE CONSTRUÇÃO

- > Tubos e sistemas de condução de fluidos
- > Válvulas e acessórios de intervenção
- > Redes de incêndio
- > Ar condicionado, piso radiante e AQS (climatização)
- > Piscinas e tratamento de água
- > Materiais de construção e ferramentas
- > Construção em aço leve - LSF
- > Portas e automatismos
- > Estores, roupeiros, toldos e estantes





VISELBI
Máquinas e Peças

morada
EN 231 nº 12
3500-885 Cabanões Viseu

telefone
[+351] 232 421 995

e-mail
info@viselbi.com

site
pintocruz.pt/pt/viselbi

loja online
www.viselbi.com