













# VMC
















## VENTILAÇÃO MECÂNICA CONTROLADA



Imagem	Código	Descrição	€
	1609107	<b>DFBASIC2</b> - EQUIPAMENTO DE VENTILAÇÃO DF BASIC - 200 M <sup>3</sup> /H	1999,29
	1609117	<b>DFOPTIMA2BPL</b> - EQUIPAMENTO DE VENTILAÇÃO DF OPTIMA 2 ESQ - 200 M <sup>3</sup> /H	2409,57
	1609041	<b>DFEVO2</b> - EQUIPAMENTO DE VENTILAÇÃO DF EVO 2 - 200 M <sup>3</sup> /H	2616,87
	1609042	<b>DFEVO2ENT</b> - EQUIPAMENTO DE VENTILAÇÃO DF EVO 2 BP ENT - 200 M <sup>3</sup> /H	3184,58
	1609826	<b>DFEVO3</b> - EQUIPAMENTO DE VENTILAÇÃO EVO 3 - 300 M <sup>3</sup> /H	3170,46
	1609903	<b>DFEVO4</b> - EQUIPAMENTO DE VENTILAÇÃO EVO 4 - 400M <sup>3</sup> /H	3568,53
	1609079	<b>DFEX340L</b> - EQUIPAMENTO DE VENTILAÇÃO DF EXCELLENT 3 TIPO - 4/0L	3506,90
	1609087	<b>DFSK3ECO</b> - EQUIPAMENTO DE VENTILAÇÃO DF SKY3 2/2L ECO S/COMANDO	2903,88
	1609283	<b>DFAIR2</b> - EQUIPAMENTO VENTILAÇÃO DF AIR 2 - 270 M <sup>3</sup> /H	2726,41
	1609365	<b>DFEX440L</b> - EQUIPAMENTO VENTILAÇÃO DF EXCELLENT 4 TIPO - 4/0L	3953,97


















(CONT.)

Imagem	Código	Descrição	€
	1609902	DFX4540L - EQUIPAMENTO VENTILAÇÃO DF EXCELLENT 45 TIPO - 4/0L	4539,38
	1610063	SFECO - EQUIPAMENTO VENTILAÇÃO SIMPLES FLUXO ECO AUTO	287,37
	1610064	SFECO H - EQUIPAMENTO VENTILAÇÃO SIMPLES FLUXO ECO HIGRO	340,20
	1610065	SFECO H PLUS - EQUIPAMENTO VENTILAÇÃO SIMPLES FLUXO ECO HIGROPLUS	611,84
	1609086	DFPULS4B - COMANDO SEM FIOS 4 POSIÇÕES	148,97
	1609080	DFEXCTRLN - CONTROLADOR AIR EXCELLENT/SKY 2017	452,33
	1609131	DFEVOCRTL08 - COMANDO MULTICRTL SEM FIOS V8 DFEVO	303,27
	1609330	DFEVORFETH - MÓDULO LIGAÇÃO APP EVO	405,47
	1609043	DFEVOCO2 - SENSOR CO2 SEM FIOS PARA DF EVO	563,54
	1609044	DFEVOHR - SENSOR HUMIDADE HR SEM FIOS PARA DF EVO	274,89
	1609082	DFEXSKSYF - SIFÃO CONDENSADOS PARA SKY E EXCELLENT	37,35
	1609088	DFSYP - TUBO DE CONDENSADOS	72,53
	1609092	SZ004190 - TUBO CIRCULAR Ø75MM AB/AE (2019) ROLO 50M	308,03
	1609094	Z004194 - TUBO CIRCULAR Ø75MM PADRÃO (2019)ROLO 50M	260,85
	1609093	SZ004192 - TUBO CIRCULAR Ø90MM AB/AE (2019) ROLO 50M	426,00
	1610113	SZ188593 - CAIXA DE DISTRIBUIÇÃO 24 CONEXÕES Ø75	444,88




(CONT.)

Imagem	Código	Descrição	€
	1609287	SZ188592 - CAIXA DE DISTRIBUIÇÃO 16 CONEXÕES Ø75	419,49
	1609071	SZ188591 - CAIXA DE DISTRIBUIÇÃO 8 CONEXÕES Ø75	396,61
	1609072	SZ188642 - KIT CAIXA DISTRIB. 206 INL/6 CONEXÕES Ø75	189,57
	1609070	SZ188564 - REDUTORES DE CAUDAL	3,26
	1609392	SZCUT - CORTA TUBOS Ø75/90	17,47
	1609286	PAS125FI - TUBO ACÚSTICO FLEXÍVEL Ø125MM L=1000MM	75,31
	1609045	PAS160FI - TUBO ACÚSTICO FLEXÍVEL Ø160MM L=1000MM	87,71
	1609367	PAS180FI5 - TUBO ACÚSTICO FLEXÍVEL Ø180	117,76
	1609390	SZ188204 - TUBO ISOLANTE L=2000MM Ø125	64,76
	1609053	SZ188210 - TUBO ISOLANTE L=2000MM Ø160	79,18
	1609370	SZ188203 - TUBO ISOLANTE L=2000MM Ø180	99,95
	1610059	SZ188262 - CURVA (ISOLADA) 45° Ø125	15,03
	1610057	SZ188224 - CURVA (ISOLADA) 45° Ø160	17,06
	1610061	SZ188282 - CURVA (ISOLADA) 45° Ø180	20,50
	1610060	SZ188263 - CURVA (ISOLADA) 90° Ø125	20,15
	1610058	SZ188225 - CURVA (ISOLADA) 90° Ø160	22,15


















(CONT.)

Imagem	Código	Descrição	€
	1610062	SZ188283 - CURVA (ISOLADA) 90° Ø180	31,50
	1609059	SZ188265 - CONEXÃO Ø125	11,26
	1609372	SZ188285 - CONEXÃO Ø180	9,28
	1609047	SZ169141 - BRAÇADEIRA DE FIXAÇÃO PARA TUBO Ø125	6,31
	1609046	SZ169140 - BRAÇADEIRA DE FIXAÇÃO PARA TUBO Ø160	8,47
	1609399	SZ169143 - BRAÇADEIRA DE FIXAÇÃO PARA TUBO Ø180	5,69
	1609062	SZ188350 - RACOR Ø75 MM	5,07
	1609063	SZ188365 - RACOR Ø90 MM	6,53
	1609048	SZ185446 - TAMPÃO Ø75 TUBO PURE AIR	3,24
	1609049	SZ185447 - TAMPÃO Ø90 TUBO PURE AIR	4,66
	1609069	SZ188563 - TAMPÃO CAIXAS DE DISTRIBUIÇÃO Ø75mm	2,13
	1609051	SZ188173 - CURVA 90° Ø75MM	21,43
	1609061	SZ188348 - O-RING Ø75 MM	1,86
	1609064	SZ188366 - O-RING Ø90 MM	2,17




















(CONT.)

Imagem	Código	Descrição	€
	1609066	SZ188391 - BRAÇADEIRA FIXAÇÃO Ø75 MM	1,31
	1609067	SZ188392 - BRAÇADEIRA FIXAÇÃO Ø90 MM	1,60
	1609068	SZ188553 - ADAPTADOR CAIXA DISTRIBUIÇÃO Ø75 A Ø90 MM	18,57
	1609065	SZ188380 - T DE CONEXÃO CIRCULAR Ø90 90° BOCA Ø125MM	52,62
	1609060	SZ188342 - T DE CONEXÃO CIRCULAR Ø75 90° BOCA Ø125MM	41,80
	1609391	SZ888403 TERMINAL PAREDE ENTRADA DE AR INOX Ø125mm	66,88
	1609073	SZ888005 - TERMINAL PAREDE ENTRADA DE AR INOX Ø160mm	73,87
	1609643	SZ888407 - TERMINAL PAREDE ENTRADA DE AR INOX Ø180mm	90,90
	1610433	SZ611001 - T- REVERSIVEL GRELHA RECTANGULAR 1 Ø75	81,38
	1610434	SZ611003 - T - REVERSIVEL GRELHA RECTANGULAR 2 Ø75	89,94
	1610861	SZ611002 - T- REVERSIVEL GRELHA RECTANGULAR 1 Ø90	95,63
	1610862	SZ611004 - T - REVERSIVEL GRELHA RECTANGULAR 2 Ø90	118,40
	1609081	DFEXFG3G3 - KIT FILTROS G3/G3 EXCELLENT 3/4/45 (2 FILTROS)	63,60
	1609084	DFFG4F9 - FILTRO COMB. G4/F9 (COARSE 65% + EPM180%)	92,77
	1609083	DFFCAG4F9/2 - KIT FILTROS (PRE.FILT.CA+G4/F9(1+1))	120,24



(CONT.)

Imagem	Código	Descrição	€
	1609078	<b>BOREA 125</b> - BOCA EXTRAÇÃO E INSUFLAÇÃO Ø125MM	30,08
	1609077	<b>BOREA 080</b> - BOCA EXTRAÇÃO E INSUFLAÇÃO Ø80MM	20,48
	1609075	<b>BLOWCI25</b> - BOCA INSUFLAÇÃO E EXTRAÇÃO QUADRADA Ø125MM	85,69
	1609076	<b>BLOWRI25</b> - BOCA INSUFLAÇÃO E EXTRAÇÃO REDONDA Ø125MM	85,69
	1609209	<b>T-P1002/3</b> - TUBO RETANGULAR 220X55- 3000 MM	22,54
	1609702	<b>SU2005/3</b> - TUBO CIRCULAR 150 X 3000 MM	21,83
	1609701	<b>SU-2002/3</b> - TUBO RETANGULAR 180 X 90- 3000 MM	25,64
	1609210	<b>T-P 1020</b> - UNIÕES TERMOSPLÁSTICA 220X55	5,49
	1609211	<b>T-P 1040</b> - TRANSIÇÃO MISTA 220X55—DN 125	11,43
	1609423	<b>T-P 1060</b> - CURVA VERTICAL RETANGULAR 90° 220X 55 MM	8,53
	1609424	<b>T-P 1070</b> - CURVA HORIZONTAL RETANGULAR 90° 220X 55 MM	13,28
	1609425	<b>T-P 1075</b> - CURVA HORIZONTAL RETANGULAR 90° 220X 55 MM	20,90
	1610089	<b>T-P 1100</b> - GRELHA SAÍDA RETANGULAR 220 X 55 MM	5,49
	1609703	<b>SU2020</b> - UNIÕES TERMOSPLÁSTICAS RETANGULAR 180X90MM	10,35
	1609704	<b>SU2050</b> - CURVA VERTICAL MISTA 90° 180X90 DN 150MM	16,14
	1609705	<b>SU2060</b> - CURVA VERTICAL RETANGULAR 90° 180X90 MM	15,29
	1609706	<b>SU2070</b> - CURVA HORIZONTAL RETANGULAR 90° 180X90 MM	20,53

TP2026.02.150\_01 | PUBLICADA EM 27-02-2026